

Affectation 2020

Rentrée 2020

Le bilan de l'affectation 2nd degré donne une vision détaillée des résultats de l'affectation dans les établissements publics de l'Education nationale, aux différents niveaux de scolarisation où la procédure est mise en œuvre.

Il constitue une source d'information utile aux responsables du système éducatif pour étayer les analyses sur l'offre de formation.

Il apporte une aide pour l'orientation des élèves dans le cadre du « parcours avenir » et de « l'accompagnement personnalisé ».

J'attire votre attention sur les données suivantes :

- ↳ En 3^e Prépa-métiers, 73% des candidats obtiennent satisfaction. Ce taux gagne 5 points en raison de la diminution du nombre de candidats (-6,5%). Le nombre des présents diminue dans une moindre mesure (-1%) et révèle 7% de places vacantes.
- ↳ En 1^{re} année de CAP, 74% des candidats obtiennent satisfaction. Ce taux augmente de 4 points en lien avec la baisse du nombre de candidats (-5%) mais les places vacantes représentent 10% des capacités.
- ↳ En 2^{de} professionnelle, 86% des candidats obtiennent satisfaction. La hausse de 2 points du taux est due à la diminution du nombre de candidats (-4%) mais les places vacantes représentent 13% des capacités contre 11% en 2019.
- ↳ En 1^{re} professionnelle, depuis 2018 l'affectation concerne l'ensemble des élèves entrants qu'ils soient montants de 2^{de} Pro ou issus de terminales CAP ou « candidats passerelles ». 90% des candidats obtiennent satisfaction sachant que les élèves montants bénéficient d'une affectation prioritaire. La passerelle ascendante 2^{de} GT vers 1^{re} Pro concerne 242 élèves soit 5% des présents contre 7% en 2019.
- ↳ En 1^{re} année de BMA, 79% des candidats obtiennent satisfaction. Les élèves issus de CAP bénéficient d'une priorité lorsqu'ils poursuivent dans une spécialité en rapport avec leur formation.
- ↳ En 1^{re} technologique ST2S, la diminution du nombre de candidats (-9%) permet l'affectation de tous les élèves. Les effectifs baissent de 8%.
- ↳ En 1^{re} technologique STI2D, STL et STMG, depuis 2018, l'affectation concerne l'ensemble des candidats. Les filières STI2D et STL perdent respectivement 9% et 19% de candidats ainsi que 9% et 20% des effectifs. La filière STMG connaît au contraire une légère augmentation du nombre de candidats (+2%) et des effectifs Les (+1%). 98% des candidats obtiennent satisfaction pour entrer en 1^{re} STMG ; toutes les demandes peuvent être satisfaites pour les 1^{re} STI2D et STL.

Le Recteur


Emmanuel ETHIS

Sommaire

- ❑ L'affectation en troisième préparatoire aux métiers page 3
- ❑ L'affectation en 1^{re} année de CAP page 7
- ❑ L'affectation en seconde professionnelle page 15
- ❑ L'affectation en seconde GT contingentée page 27
- ❑ L'affectation en première professionnelle page 31
- ❑ L'affectation en 1^{re} année de BMA page 45
- ❑ L'affectation en première technologique ST2S page 49
- ❑ L'affectation en premières technologiques STI2D, STL, STMG..... page 53

Sources des données

Capacités d'accueil « carte scolaire »	Rectorat DIVE
Capacités d'affectation	Capacités ajustées et saisies dans l'application « AFFELNET-Lycée »
Candidats/Admis	DSDEN - DIVEL : Troisième prépa-métiers Application « AFFELNET-Lycée » : niveaux post 3 ^e et accès 1 ^{re}
Présents	SYSCA - constats de rentrée

Directeur de la publication : Le Recteur Emmanuel ETHIS
Rédacteur en chef : Christophe RICHARD CSAIO
Réalisation technique : Monique BANSARD
Rectorat – SAIO
Impression : Rectorat – UAR

L'AFFECTATION EN
3^E PRÉPARATOIRE AUX MÉTIERS

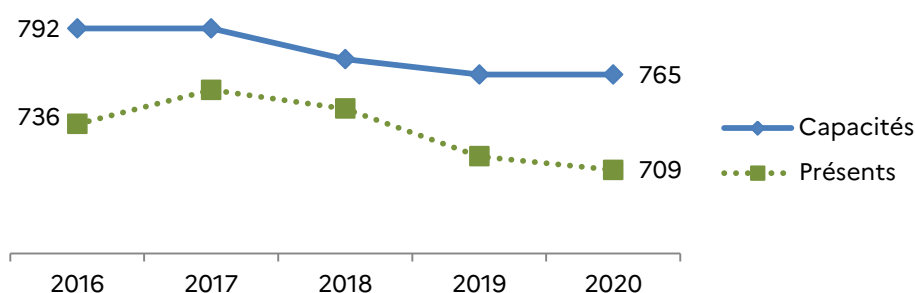
L'AFFECTATION EN TROISIÈME PRÉPARATOIRE AUX MÉTIERS

	2016	2017	2018	2019	2020
Capacités d'accueil	792	792	774	765	765
Candidats 1 ^{ers} vœux	1009	1013	935	1069	999
Attractivité	1,27	1,28	1,21	1,40	1,31
Admis tous vœux	758	756	711	729	728
Présents	736	756	745	717	709

La classe de 3^e dite « Prépa-métiers » (décret du 7 mars 2019) remplace la 3^e Prépa-Pro depuis 2019.

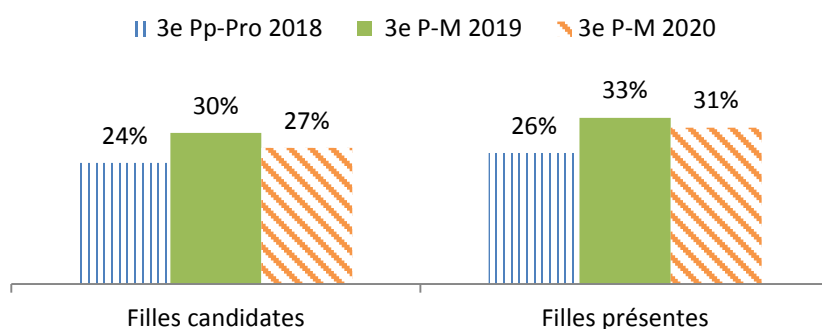
73% des candidats obtiennent satisfaction pour entrer en 3^e Prépa-métiers (728 admis tous vœux / 999 candidats vœux 1). Ce taux progresse de 5 points par rapport à 2019 en raison de la diminution du nombre de candidats (-70 soit -6,5%).

Capacités et présents



Le nombre de présents diminue pour la 3^e année mais très faiblement cette année (-1%) révélant 7% de places vacantes.

Place des filles parmi les candidats et les présents : comparaison 2018/2019/2020



Comparée à 2018 en 3^e Prépa-Pro, la part des filles augmente en 3^e Prépa-métiers parmi les candidats (+3 points) et les présents (+5 points). Elles passent de 26% à 31% des effectifs.

AFFECTATION EN TROISIÈME PREPA-MÉTIERS

ETABLISSEMENTS	Capacités	CANDIDATS			Attractivité	ADMIS Tous Vœux	PRESENTS			
	d'accueil	1 ^{ERS} VOEUX		TOTAL			B/A	Rentrée 2020		
		G	F					(B)	G	F
DINAN - F. des Eaux (*)	24	29	10	39	1,63	24	20	4	24	
GUINGAMP - J. Verne	15	25	7	32	2,13	15	11	4	15	
GUINGAMP - J. Verne						ULIS**	4	2	6	
LAMBALLE - H. Avril	24	39	5	44	1,83	24	19	5	24	
LOUDEAC - F. Bienvenue	24	17	13	30	1,25	24	13	10	23	
ST-BRIEUC - Chaptal	18	16	4	20	1,11	18	15	2	17	
ST-BRIEUC - Freyssinet	18	21	5	26	1,44	18	13	5	18	
ST-BRIEUC - J. Moulin	18	8	14	22	1,22	18	5	12	17	
ST-BRIEUC - J. Moulin						ULIS**	2	2	4	
TREGUIER - J. Savina	24	7	4	11	0,46	18	7	5	12	
TOTAL des COTES D'ARMOR	165	162	62	224	1,36	159	109	51	160	
BREST - Dupuy de Lôme	48	21	12	33	0,69	48	28	14	42	
BREST - Vauban	24	54	20	74	3,08	24	14	8	22	
BREST - Vauban						ULIS**	15	10	25	
CONCARNEAU - P. Gueguin	24	17	11	28	1,17	24	15	9	24	
MORLAIX - T. Corbière	24	13	2	15	0,63	15	12	2	14	
PLEYBEN - Du Bâtiment	24	21	2	23	0,96	24	14	2	16	
QUIMPER - Y. Thépôt	24	42	7	49	2,04	24	20	4	24	
QUIMPERLE - R. Glas	24	31	9	40	1,67	24	16	8	24	
TOTAL du FINISTERE	192	199	63	262	1,36	183	134	57	191	
DOL DE BRETAGNE - A. Pellé	12	13	4	17	1,42	12	8	3	11	
REDON - Beaumont	24	22	7	29	1,21	24	18	5	23	
RENNES - Charles Tillon	24	9	8	17	0,71	24	14	8	22	
RENNES - Coetlogon	24	20	18	38	1,58	24	12	12	24	
RENNES - Jean Jaurès	24	31	1	32	1,33	24	24	0	24	
RENNES - L. Guilloux	24	29	28	57	2,38	24	8	16	24	
RENNES - Mendès France	36	24	2	26	0,72	28	22	5	27	
ST MALO - Maupertuis	36	44	17	61	1,69	36	23	13	36	
TINTENIAC - Bel Air	12	18	2	20	1,67	12	9	2	11	
VITRE - La Champagne	24	33	7	40	1,67	24	18	6	24	
TOTAL de L'ILLE ET VILAINE	240	243	94	337	1,40	232	156	70	226	

(*) Dispositif 3^e Prépa-métiers - Lycée La Fontaine des Eaux : Les élèves sont scolarisés en 3^e dans différents collèges et viennent chaque mercredi matin au LP.

(**) Les élèves scolarisés en 3^e Prépa-métiers "ULIS" sont en surnombre par rapport à la capacité déclarée pour l'affectation.

AFFECTATION EN TROISIÈME PREPA-MÉTIERS

ETABLISSEMENTS	Capacités d'accueil (A)	CANDIDATS ^{1^{ERS}} VOEUX TOTAL			Attractivité B/A	ADMIS Tous Vœux	PRESENTS Rentrée 2020		
		G	F	(B)			G	F	TOTAL
		ETEL - E. James	24	10			0	10	0,42
HENNEBONT - E. Zola	24	35	11	46	1,92	24	16	8	24
JOSSELIN - Ampère	24	17	11	28	1,17	24	11	9	20
PORT LOUIS - J. Crozet	24	17	4	21	0,88	24	19	3	22
QUESTEMBERT - M. Berthelot	24	8	5	13	0,54	17	8	4	12
VANNES - J. Guéhenno	48	40	18	58	1,21	48	32	15	47
TOTAL du MORBIHAN	168	127	49	176	1,05	154	93	39	132

TOTAL GENERAL	765	731	268	999	1,31	728	492	217	709
----------------------	------------	------------	------------	------------	-------------	------------	------------	------------	------------

L'AFFECTATION EN

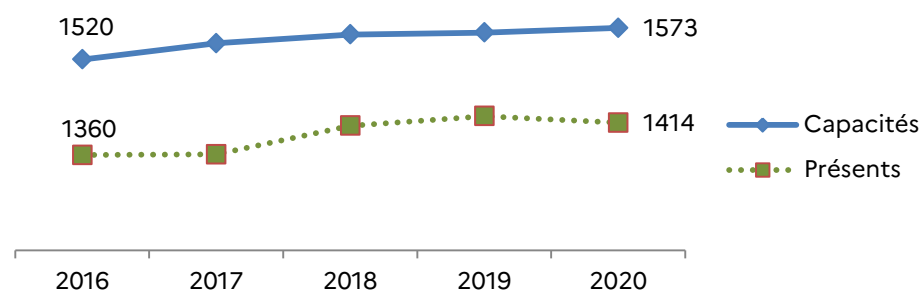
1^{RE} ANNÉE DE CAP

L'AFFECTATION EN 1^{RE} ANNÉE DE CAP

	2016	2017	2018	2019	2020
Capacités d'accueil	1520	1547	1562	1565	1573
Candidats 1 ^{ers} vœux	2118	2019	2092	2235	2124
Attractivité	1,39	1,31	1,34	1,43	1,36
Admis tous vœux	1485	1516	1546	1559	1563
Présents	1360	1361	1409	1425	1414

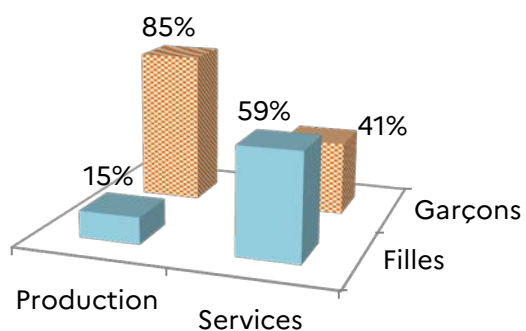
74% des candidats obtiennent satisfaction (1563 admis tous vœux / 2124 candidats vœux 1) pour entrer en 1^{re} année de CAP. Ce taux augmente de 4 points par rapport à 2019 en raison de la diminution du nombre de candidats (-111 soit -5%).

Capacités et présents



La courbe des présents fléchit légèrement (-0,8%). Elle s'éloigne à nouveau de celle des capacités révélant 159 places vacantes qui représentent 10% des capacités (9% en 2019).

Répartition des candidats garçons/filles par domaine production/services :



Les domaines des services présentent une répartition plus équilibrée.

Attractivité des 1^{res} années de CAP En juin 2020



AFFECTATION EN 1^{RE} ANNÉE DE CAP

SECTIONS	ETABLISSEMENTS	Capacités	Capacités	CANDIDATS			Taux	Admis	Admis	PRESENTS		
		Carte scol	affectation	1 ^{ERS} VOEUX			attractivité	Tous	Ts voeux	Rentrée 2020		
		AFFELNET	AFFELNET	G	F	- B -	B/A	voeux	tour	G	F	TOTAL
GR.22 TRANSFORMATIONS												
Cuisine	ST QUAY P. - La Closerie	12	12	34	11	45	3,75	12		8	4	12
	QUIMPER - L.Michel erea	8	8	15	3	18	2,25	8		6	2	8
	DINARD - Y. Bourges	24	24	29	5	34	1,42	24		15	2	17
	REDON - J.Bart erea	8	8	21	5	26	3,25	8		5	3	8
	Total spécialité	52	52	99	24	123	2,37	52	0	34	11	45
Monteur installations thermiques	RENNES - Mendès-France	24	24	31	2	33	1,38	24		23	0	23
Pâtissier	RENNES - Louis Guilloux	12	12	26	15	41	3,42	12		6	4	10
	RENNES - Louis Guilloux								ULIS	1	1	2
	Total spécialité	12	12	26	15	41	3,42	12		7	5	12
Production et service en restaurations (rapide, collective, cafétéria)	DINAN - F. des Eaux	15	15	7	9	16	1,07	15		1	5	6
	DINAN - F. des Eaux								ULIS	3	1	4
	ROSTRENNEN - Rosa Parks	12	12	10	6	16	1,33	12		8	4	12
	ST QUAY P. - La Closerie	12	12	13	4	17	1,42	12		9	3	12
	BREST - Vauban	12	12	27	14	41	3,42	12		7	5	12
	PONT L'ABBE - Laennec	15	15	8	7	15	1,00	15		7	5	12
	QUIMPER - L. Michel erea	8	8	8	4	12	1,50	8		5	3	8
	FOUGERES - J. Guéhenno	12	12	11	6	17	1,42	12		5	5	10
	FOUGERES - J. Guéhenno								ULIS	1	0	1
	REDON - Beaumont	12	12	6	3	9	0,75	12		6	3	9
	REDON - Beaumont								ULIS	2	1	3
	RENNES - M. H.-Lafon erea	8	8	10	5	15	1,88	8		3	5	8
	RENNES - L. Guilloux	12	12	18	8	26	2,17	12		7	2	9
	RENNES - L. Guilloux								ULIS	1	1	2
	LORIENT - M. Le Franc	12	12	12	10	22	1,83	12		3	7	10
Total spécialité	130	130	130	76	206	1,58	130	0	68	50	118	
TOTAL GR.22		218	218	286	117	403	1,85	218	0	132	66	198
GR.23 GENIE CIVIL, CONSTRUCTION ET BOIS												
Carreleur mosaïste	PLEYBEN - Du Bâtiment	15	15	11	3	14	0,93	15		10	2	12
	RENNES - M. H.-Lafon erea	8	8	10	0	10	1,25	8		7	0	7
	Total spécialité	23	23	21	3	24	1,04	23	0	17	2	19
Constructeur ouvrages béton armé	ST BRIEUC - Freyssinet	12	12	13	0	13	1,08	12		12	0	12
Constructeur bois	DOL DE BRITAGNE A. Pellé	12	12	14	0	14	1,17	12		12	0	12
	PONTIVY - Blavet	15	15	14	2	16	1,07	15		11	2	13
	Total spécialité	27	27	28	2	30	1,11	27	0	23	2	25
Couvreur	PONTIVY - Blavet	15	15	11	0	11	0,73	13	1	7	0	7
Ebéniste	LANDERNEAU - L'Elorn	24	24	20	6	26	1,08	24		18	3	21
	AURAY - Du Guesclin	15	15	24	4	28	1,87	15		12	3	15
	Total spécialité	39	39	44	10	54	1,38	39	0	30	6	36

AFFECTATION EN 1^{RE} ANNÉE DE CAP

SECTIONS	ETABLISSEMENTS	Capacités Carte scol AFFELNET	Capacités affectation AFFELNET - A -	CANDIDATS 1 ^{ERS} VŒUX			Taux attractivité B/A	Admis Tous vœux 1 ^{er} tour	Admis Ts vœux tour suivant 1	PRESENTS Rentrée 2020		
				G	F	- B -				G	F	TOTAL
Maçon	QUINTIN - J. Monnet	15	15	6	0	6	0,40	15		9	0	9
	BREST - Dupuy de Lôme	15	15	20	0	20	1,33	15		12	0	12
	BREST - Dupuy de Lôme								ULIS	4	3	7
	PLEYBEN - Du Bâtiment	15	15	4	0	4	0,27	10	5	5	0	5
	REDON - Beaumont	15	15	7	0	7	0,47	15	3	8	0	8
	RENNES - M. H.-Lafon erea	8	8	7	0	7	0,88	8		7	0	7
	RENNES - Mendès-France	15	15	14	0	14	0,93	15		12	0	12
	PLOEMEUR - Les Pins erea	8	8	4	0	4	0,50	8		5	0	5
	PLOEMEUR - Les Pins erea								ULIS	1	0	1
Total spécialité		91	91	62	0	62	0,68	86	8	63	3	66
Menuisier installateur	PLEYBEN - Du Bâtiment	15	15	12	2	14	0,93	15		10	2	12
	PLOEMEUR - Les Pins erea	8	8	8	0	8	1,00	8		7	0	7
	PLOEMEUR - Les Pins erea								ULIS	2	0	2
Total spécialité		23	23	20	2	22	0,96	23	0	19	2	21
Menuisier fabricant	GUINGAMP - J. Verne	15	15	21	2	23	1,53	15		15	1	16
	DOL DE BR TGNNE A. Pellé	12	12	15	1	16	1,33	12		9	1	10
	REDON - Beaumont	12	12	20	2	22	1,83	12		10	0	10
	REDON - Beaumont								ULIS	1	0	1
	RENNES - Mendès-France	15	15	14	3	17	1,13	15		8	3	11
	RENNES - Mendès-France								ULIS	1	0	1
	PORT LOUIS - J. Crozet	15	15	7	0	7	0,47	15		12	2	14
Total spécialité		69	69	77	8	85	1,23	69	0	56	7	63
Monteur installations sanitaires	ST BRIEUC - Freyssinet	8	8	15	0	15	1,88	8		8	0	8
	PLOEMEUR - Les Pins erea	8	8	10	0	10	1,25	8		7	0	7
	PLOEMEUR - Les Pins erea								ULIS	1	0	1
	PONTIVY - Blavet	15	15	19	0	19	1,27	15		12	1	13
Total spécialité		31	31	44	0	44	1,42	31	0	28	1	29
Peintre applicateur de revêtements	BREST - Dupuy de Lôme	15	15	24	3	27	1,80	15		10	2	12
	RENNES - M. H.-Lafon erea	8	8	21	0	21	2,63	8		8	0	8
	VITRE - La Champagne	15	15	15	3	18	1,20	15		11	3	14
	PLOEMEUR - Les Pins erea	8	8	12	1	13	1,63	8		6	1	7
	PLOEMEUR - Les Pins erea								ULIS	2	0	2
Total spécialité		46	46	72	7	79	1,72	46	0	37	6	43
Staffeur ornemaniste	TREGUIER - J. Savina	15	15	5	6	11	0,73	12		6	5	11
Tailleur de pierre	QUINTIN - J. Monnet	12	12	1	0	1	0,08	3	8	8	0	8
TOTAL GR.23		403	403	398	38	436	1,08	384	17	306	34	340

AFFECTATION EN 1^{RE} ANNÉE DE CAP

SECTIONS	ETABLISSEMENTS	Capacités Carte scol AFFELNET	Capacités affectation AFFELNET - A -	CANDIDATS			Taux attractivité B/A	Admis Tous voeux 1 ^{er} tour	Admis Ts voeux tour suivant 1	PRESENTS					
				1 ^{ERS} VOEUX						G	F	TOTAL	Rentrée 2020		
				G	F	- B -							G	F	TOTAL
GR.24 MATERIAUX SOUPLES															
Métier du pressing	QUIMPER - L.Michel era	8	8	0	1	1	0,13	8		2	4	6			
	RENNES - M. H.-Lafon era	8	8	0	6	6	0,75	8		0	8	8			
	LORIENT - M. Le Franc	12	12	0	7	7	0,58	9	3	0	11	11			
	Total spécialité	28	28	0	14	14	0,50	25	3	2	23	25			
Métiers de la mode-Vêtement flou	BREST - Lesven	15	15	2	11	13	0,87	15		1	12	13			
	LOCMINE - L. Armand	15	15	1	10	11	0,73	13	2	1	11	12			
	Total spécialité	30	30	3	21	24	0,80	28	2	2	23	25			
TOTAL GR.24		58	58	3	35	38	0,66	53	5	4	46	50			
GR.25 MECANIQUE, ELECTRICITE, ELECTRONIQUE															
Electricien	LANNION - F. Le Dantec	14	14	14	1	15	1,07	14		13	0	13			
	BREST - Dupuy de Lôme	15	15	22	0	22	1,47	15		9	0	9			
	BREST - Dupuy de Lôme								ULIS	3	0	3			
	DOL DE BRITAGNE A. Pellé	15	15	17	0	17	1,13	15		13	0	13			
	RENNES - J. Jaurès	24	24	31	0	31	1,29	24		24	0	24			
	VITRE - La Champagne	15	15	11	0	11	0,73	15		14	0	14			
	JOSSELIN - Ampère	15	15	14	0	14	0,93	15		14	0	14			
Total spécialité	98	98	109	1	110	1,12	98	0	90	0	90				
Horlogerie	RENNES - J. Jaurès	15	11	12	6	18	1,64	11		10	3	13			
Maintenance des véhicules Option A : voitures particulières Option C : motocycles	ST-BRIEUC - Chaptal (A)	10	10	39	2	41	4,10	10		10	0	10			
	PONT DE BUIS (A)	10	10	35	0	35	3,50	10		10	0	10			
	RENNES - J. Jaurès (A)	10	10	43	2	45	4,50	10		9	0	9			
	RENNES - J. Jaurès (C)	10	10	22	1	23	2,30	10		9	1	10			
	VANNES - Guéhenno (C)	10	10	20	0	20	2,00	10		10	0	10			
	VANNES - Guéhenno (C)								ULIS	2	0	2			
Total spécialité	50	50	159	5	164	3,28	50	0	50	1	51				
Maintenance des matériels Option A : Agricoles, Opt B : de TP manutention, Opt C : d'espaces verts	LAMBALLE - H. Avril (A)	10	10	26	0	26	2,60	10		10	0	10			
	LAMBALLE - H. Avril (A)								ULIS	3	2	5			
	LOCMINE - (A,B,C)	30	30	23	1	24	0,80	30		17	1	18			
Total spécialité	40	40	49	1	50	1,25	40	0	30	3	33				
Peinture en carrosserie	REDON - J.Bart era	8	8	7	0	7	0,88	8		7	0	7			
	ETEL - E. James	10	10	5	0	5	0,50	8	2	7	0	7			
	Total spécialité	18	18	12	0	12	0,67	16	2	14	0	14			
Réparation entretien des embarcations de plaisance	ETEL - E. James	10	10	4	0	4	0,40	7	2	8	0	8			
Réparation des carrosseries	PONT DE BUIS	10	10	17	0	17	1,70	10		10	0	10			
	REDON - J.Bart era	8	8	13	0	13	1,63	8		5	0	5			
	TINTENIAC - Bel air	10	10	23	2	25	2,50	10		8	0	8			
	ETEL - E. James	10	10	9	0	9	0,90	10		9	0	9			
	Total spécialité	38	38	62	2	64	1,68	38	0	32	0	32			

AFFECTATION EN 1^{RE} ANNÉE DE CAP

SECTIONS	ETABLISSEMENTS	Capacités Carte scol AFFELNET	Capacités affectation AFFELNET - A -	CANDIDATS 1 ^{ERS} VOEUX			Taux attractivité B/A	Admis Tous voeux 1 ^{er} tour	Admis Ts voeux tour suivant 1	PRESENTS Rentrée 2020		
				G	F	- B -				G	F	TOTAL
Serrurier-métallier	GUINGAMP - J. Verne	15	15	12	2	14	0,93	15		14	1	15
	BREST - Vauban	15	15	15	1	16	1,07	15		14	1	15
	RENNES - Mendès-France	15	10	16	0	16	1,60	10		9	0	9
	VANNES - J. Guéhenno	15	15	13	1	14	0,93	15		12	1	13
	VANNES - J. Guéhenno								ULIS	1	0	1
Total spécialité		60	55	56	4	60	1,09	55	0	50	3	53
TOTAL GR.25		329	320	463	19	482	1,51	315	4	284	10	294
GR.31 ECHANGES ET GESTION												
Conducteur routier marchandises	TINTENIAC - Bel air	12	12	30	0	30	2,50	12		12	0	12
	GUER - Brocéliande	12	12	26	3	29	2,42	12		12	0	12
	Total spécialité	24	24	56	3	59	2,46	24	0	24	0	24
Equipier polyvalent du commerce	GUINGAMP - J. Verne	30	30	12	12	24	0,80	30		15	13	28
	LANNION - F. Le Dantec	14	14	15	10	25	1,79	14		9	5	14
	LOUDEAC - F. Bienvenue	24	24	16	17	33	1,38	24		12	12	24
	BREST - Lesven	45	45	19	46	65	1,44	45		21	24	45
	RENNES - Coetlogon	36	36	34	35	69	1,92	36		20	16	36
	VANNES - J. Guéhenno	24	24	22	26	48	2,00	24		11	11	22
	VANNES - J. Guéhenno								ULIS	5	0	5
Total spécialité		173	173	118	146	264	1,53	173	0	93	81	174
Opérateur/Opératrice logistique	CARHAIX - P. Sérusier	24	24	16	1	17	0,71	24		17	1	18
	CARHAIX - P. Sérusier								ULIS	7	2	9
	TINTENIAC - Bel air	24	24	16	0	16	0,67	24		18	1	19
	Total spécialité	48	48	32	1	33	0,69	48	0	42	4	46
TOTAL GR.31		245	245	206	150	356	1,45	245	0	159	85	244
GR. 32 COMMUNICATION ET INFORMATION												
Sérigraphie industrielle	HENNEBONT - E. Zola	24	24	15	12	27	1,13	24		14	10	24
Signalétique et décors graphiques	AURAY - Du Guesclin	15	15	7	15	22	1,47	15		3	12	15
TOTAL GR.32		39	39	22	27	49	1,26	39	0	17	22	39
GR.33 SERVICES AUX PERSONNES												
Accompagnement éducatif petite enfance	ROSTRENNEN - Rosa Parks	30	30	1	44	45	1,50	30		0	28	28
	RENNES - Coetlogon	24	24	1	65	66	2,75	24		1	23	24
	Total spécialité	54	54	2	109	111	2,06	54	0	1	51	52
Assistant technique en milieu familial et collectif	PAIMPOL - Kerraoul	10	10	4	8	12	1,20	10		4	6	10
	PAIMPOL - Kerraoul								ULIS	3	5	8
	ROSTRENNEN - Rosa Parks	12	12	1	8	9	0,75	12	1	0	10	10
	BREST - Vauban	15	15	6	25	31	2,07	15		3	12	15

AFFECTATION EN 1^{RE} ANNÉE DE CAP

SECTIONS	ETABLISSEMENTS	Capacités Carte scol AFFELNET	Capacités affectation AFFELNET - A -	CANDIDATS 1 ^{ERS} VOEUX			Taux attractivité B/A	Admis Tous voeux 1 ^{er} tour	Admis Ts voeux tour suivant 1	PRESENTS Rentrée 2020		
				G	F	- B -				G	F	TOTAL
ATMFC (suite)	QUIMPERLE - Roz Glas	24	24	3	7	10	0,42	17	7	3	12	15
	FOUGERES - J. Guéhenno	12	12	2	5	7	0,58	12		3	5	8
	REDON - Beaumont	15	15	0	8	8	0,53	13	3	1	9	10
	RENNES - L. Guilloux	12	12	1	4	5	0,42	12		0	11	11
	RENNES - L. Guilloux								ULIS	0	1	1
	ST MALO - Maupertuis	15	15	3	17	20	1,33	15		2	12	14
Total spécialité		115	115	20	82	102	0,89	106	11	19	83	102
Commercialisation et services en hôtel - café - restaurant	ST QUAY PORTRIEUX	12	12	4	2	6	0,50	12		5	1	6
	QUIMPER - L.Michel eria	8	8	5	7	12	1,50	8		5	3	8
	DINARD - Y. Bourges	12	12	3	8	11	0,92	12		3	3	6
	REDON - J.Bart eria	8	8	4	3	7	0,88	8		5	2	7
	RENNES - L. Guilloux	12	12	8	12	20	1,67	12		4	7	11
	RENNES - L. Guilloux								ULIS	1	0	1
Total spécialité		52	52	24	32	56	1,08	52	0	23	16	39
Métiers de la coiffure	LORIENT - M. Le Franc	30	30	7	40	47	1,57	30		3	23	26
TOTAL GR. 33		251	251	53	263	316	1,26	242	11	46	173	219
GR.34 SERVICES A LA COLLECTIVITE												
Agent de sécurité	ROSTRENEN - Rosa Parks	30	30	32	12	44	1,47	30		20	10	30
TOTAL GR. 34		30	30	32	12	44	1,47	30	0	20	10	30
Domaines Technico-professionnels de la production (Groupes 20 à 25)		1008	999	1150	209	1359	1,36	970	26	726	156	882
Domaines Technico-professionnels des services (Groupes 30 à 34)		565	565	313	452	765	1,35	556	11	242	290	532
TOTAL GENERAL		1573	1564	1463	661	2124	1,36	1526	37	968	446	1414
									1563			

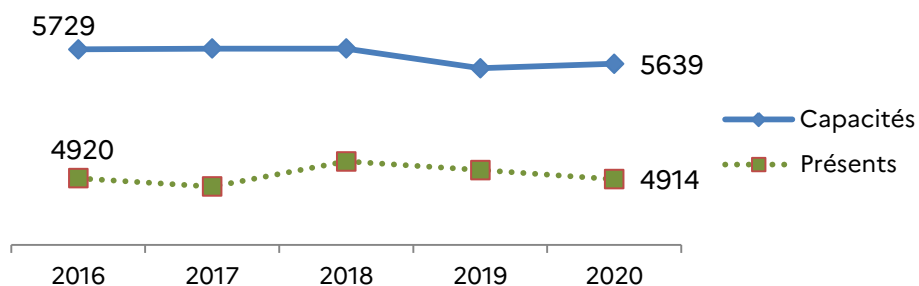
L'AFFECTATION EN
2^{DE} PROFESSIONNELLE

L'AFFECTATION EN SECONDE PROFESSIONNELLE

	2016	2017	2018	2019	2020
Capacités d'accueil	5729	5734	5734	5611	5639
Candidats 1 ^{ers} vœux	6841	6516	6716	6519	6284
Attractivité	1,19	1,14	1,18	1,16	1,12
Admis tous vœux	5479	5452	5495	5501	5412
Présents	4920	4867	5025	4971	4914

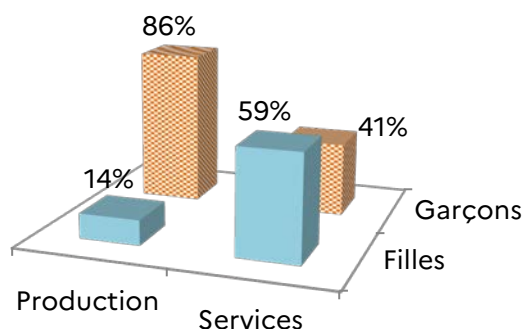
86% des candidats obtiennent satisfaction pour entrer en 2^{de} professionnelle (5412 admis tous vœux / 6284 candidats vœux 1). Le taux de satisfaction progresse de 2 points par rapport à 2019 en raison de la diminution du nombre de candidats (-235 soit -4%). Cette diminution a une incidence légère sur le nombre des admis (-89 soit -2%).

Capacités et présents



Les capacités augmentent légèrement (+28 soit +0,5%) et la courbe des présents fléchit de 1%. En conséquence, le nombre de places vacantes (725) augmente passant de 11% des capacités en 2019 à 13% en 2020.

Répartition des candidats garçons/filles par domaine production/services :



Les filles représentent 6 candidats sur 10 dans les domaines des services et moins de deux candidats sur 10 dans la production.

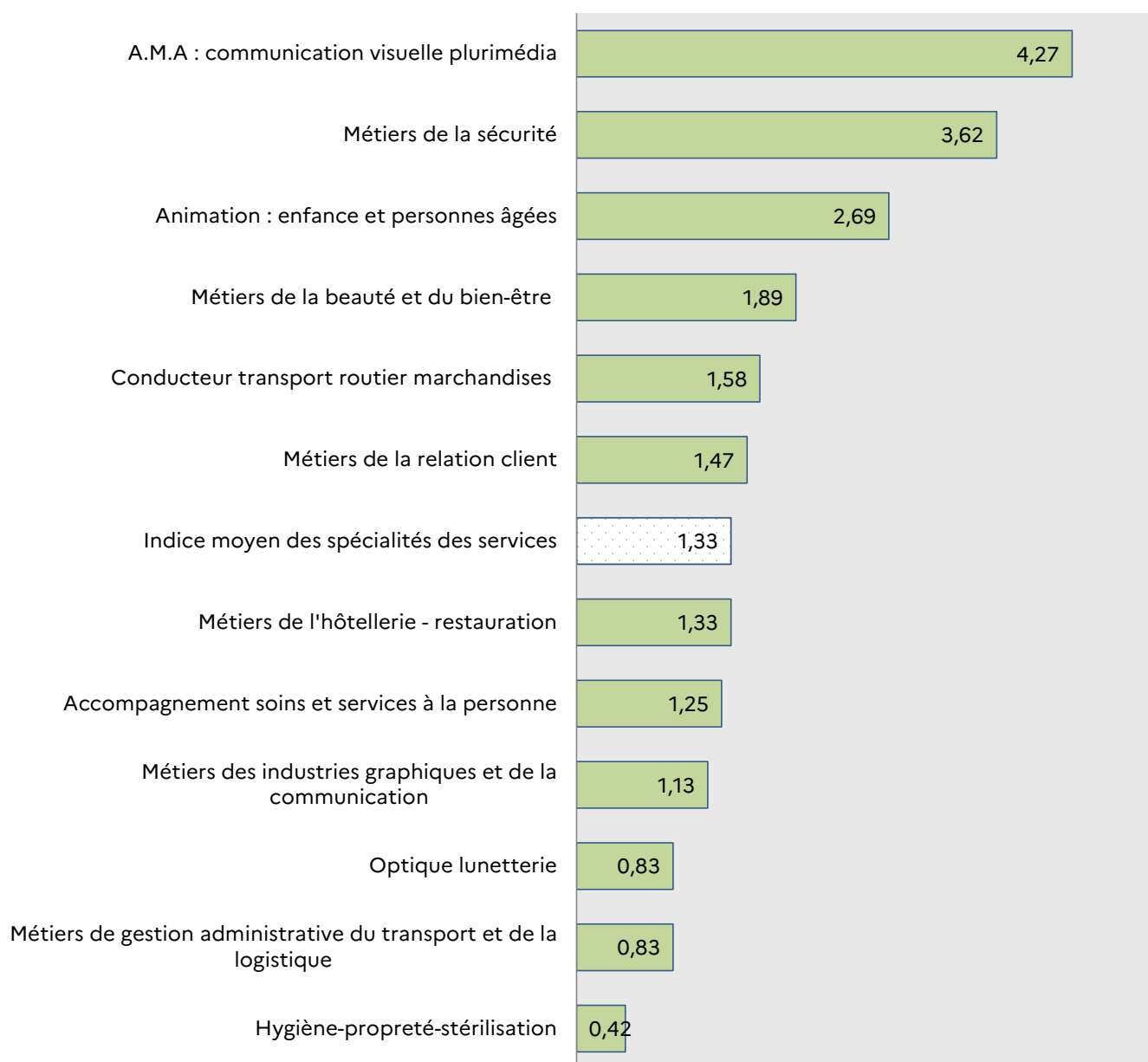
Attractivité des secondes professionnelles en juin 2020

Spécialités de la production



Attractivité des secondes professionnelles en juin 2020

Spécialités des services



Taux d'attractivité : $\text{Nb candidats 1}^{\text{ers}} \text{ voeux} / \text{Nb capacités d'affectation}$

Inférieur à 1 : le nombre de candidats est inférieur au nombre de places

Supérieur à 1 : le nombre de candidats est supérieur au nombre de places

AFFECTATION EN SECONDE PROFESSIONNELLE

SECTIONS	ETABLISSEMENTS	Capacités Carte scol AFFELNET	Capacités affectation AFFELNET - A -	CANDIDATS			Taux attractivité B/A	Admis Tous vœux 1 ^{er} tour	Admis Ts vœux tour suivant 1	Présents Rentrée 2020		
				1 ^{ERS} VŒUX	TOTAL	TOTAL				G	F	TOTAL
GR.20 SPECIALITES PLURI-TECHNOLOGIQUES DE PRODUCTION												
Etude et définition de produits industriels	RENNES - C. Tillon	24	15	10	1	11	0,73	15		13	1	14
Métiers de la construction durable du bâtiment et des travaux publics 2 ^{de} pro commune Bacs pro : A : Aménagement finition du bât B : Menuiserie Aluminium Verre C : Tech du bât : ORGO D : Travaux publics E : Ouvrages bât : métallerie	QUINTIN - J. Monnet (C)	15	15	6	0	6	0,40	8	4	6	0	6
	ST-BRIEUC - Freyssinet (A - D)	48	48	39	9	48	1,00	48		31	4	35
	BREST - Dupuy de Lôme (A - C)	30	30	19	3	22	0,73	30		19	4	23
	PLEYBEN - du Bâtiment (C)	15	15	4	2	6	0,40	7	0	4	1	5
	QUIMPER - Thépôt (E)	15	15	9	0	9	0,60	14	1	11	0	11
	RENNES - Mendès France (B-C-E)	30	30	29	0	29	0,97	30		26	1	27
	VITRE - La Champagne (A)	15	15	10	8	18	1,20	15		8	7	15
	PONTIVY - Du Blavet (A)	30	30	11	5	16	0,53	25	2	9	8	17
	Total spécialité		198	198	127	27	154	0,78	177	7	114	25
TOTAL GR. 20		222	213	137	28	165	0,77	192	7	127	26	153
GR.22 TRANSFORMATIONS												
Artisanat métiers d'art : métiers de l'enseigne et de la signalétique	HENNEBONT - E. Zola	15	15	13	4	17	1,13	15		11	2	13
Métiers de l'alimentation 2 ^{de} commune Bacs pro : Boulangier-Pâtissier	ST-QUAY PORTRIEUX-La Closerie	24	24	40	29	69	2,88	24		15	9	24
	RENNES - L. Guilloux	24	24	41	37	78	3,25	24		7	17	24
	Total spécialité		48	48	81	66	147	3,06	48	0	22	26
Plastiques et composites	LANESTER - J. Macé	15	15	8	2	10	0,67	13	2	11	3	14
	QUESTEMBERG - Berthelot	15	15	8	0	8	0,53	8	0	6	0	6
Total spécialité		30	30	16	2	18	0,60	21	2	17	3	20
Technicien installation systèmes énergétiques et climatiques	ST-BRIEUC - Freyssinet	24	24	11	0	11	0,46	17	2	15	0	15
	BREST - Dupuy de Lôme	24	24	15	0	15	0,63	20	0	17	0	17
	PLEYBEN - du Bâtiment	24	24	4	0	4	0,17	8	0	5	0	5
	RENNES - Mendès France	15	15	18	1	19	1,27	15		12	1	13
	VITRE - La Champagne	15	15	10	0	10	0,67	12	3	11	0	11
	PONTIVY - Du Blavet	15	15	6	0	6	0,40	7	3	8	0	8
Total spécialité		117	117	64	1	65	0,56	79	8	68	1	69
Technicien maintenance systèmes énergétiques et climatiques	RENNES - Mendès France	15	15	7	0	7	0,47	15		14	0	14
	PONTIVY - Du Blavet	15	0	0	0	0		0		0	0	0
	Total spécialité		30	15	7	0	7	0,47	15	0	14	0
TOTAL GR. 22		240	225	181	73	254	1,13	178	10	132	32	164
GR.23 GENIE CIVIL, CONSTRUCTION ET BOIS												
Artisanat métiers d'art : marchandisage visuel	AURAY - Du Guesclin	24	24	5	27	32	1,33	24		4	20	24
Etude et réalisation d'agencement	LANDERNEAU - De L'Elorn	30	30	14	21	35	1,17	30		12	18	30

AFFECTATION EN SECONDE PROFESSIONNELLE

SECTIONS	ETABLISSEMENTS	Capacités Carte scol AFFELNET	Capacités affectation AFFELNET - A -	CANDIDATS 1 ^{ERS} VOEUX			Taux attractivité B/A	Admis Tous vœux 1 ^{er} tour	Admis Ts vœux tour suivant 1	Présents Rentrée 2020		
				G	F	- B -				G	F	TOTAL
Métiers des études et de la modélisation numérique du bâtiment 2 ^{de} commune Bacs pro : A-TEB option Études et économie B : TEB option Assisitant en architecture	ST-BRIEUC - Freyssinet (A - B)	24	24	29	8	37	1,54	24		14	10	24
	BREST - Dupuy de Lôme (A-B-C)	45	45	15	0	15	0,33	23	11	23	3	26
	RENNES - Mendès France (A-B-C)	45	45	32	15	47	1,04	45		32	11	43
	PONTIVY - Du Blavet (A - C)	30	30	9	3	12	0,40	16	1	11	2	13
C : Technicien géomètre topographe	Total spécialité	144	144	85	26	111	0,77	108	12	80	26	106
Technicien constructeur bois	QUINTIN - J. Monnet	15	15	13	0	13	0,87	15		13	0	13
	BREST - Dupuy de Lôme	15	15	12	1	13	0,87	15		13	0	13
	PLEYBEN - du Bâtiment	24	24	15	0	15	0,63	17	0	14	0	14
	DOL DE BRETAGNE - A. Pellé	15	15	5	0	5	0,33	7	5	9	0	9
	REDON - Beaumont	15	15	18	0	18	1,20	15		13	1	14
	RENNES - Mendès France	15	15	12	1	13	0,87	15		14	0	14
	Total spécialité	99	99	75	2	77	0,78	84	5	76	1	77
Technicien fabrication bois et matériaux associés	LANDERNEAU - De L'Elorn	24	24	13	1	14	0,58	24		17	2	19
Technicien menuisier agenceur	QUINTIN - J. Monnet	15	15	18	2	20	1,33	15		13	2	15
	ST-BRIEUC - Freyssinet	24	24	15	0	15	0,63	20	4	21	1	22
	TREGUIER - J. Savina	24	24	9	3	12	0,50	14		11	2	13
	LANDERNEAU - De L'Elorn	30	30	40	2	42	1,40	30		29	1	30
	PLEYBEN - du Bâtiment	30	30	8	0	8	0,27	9	1	10	1	11
	DOL DE BRETAGNE - A. Pellé	15	15	6	1	7	0,47	15	5	10	2	12
	REDON - Beaumont	15	15	13	2	15	1,00	15		13	2	15
	RENNES - Mendès France	15	15	20	1	21	1,40	15		14	1	15
	VITRE - Champagne	30	30	14	0	14	0,47	18	12	25	1	26
	PONTIVY - Du Blavet	15	15	10	0	10	0,67	14	0	10	0	10
	PORT LOUIS - J. Crozet	24	24	8	0	8	0,33	9	1	15	0	15
Total spécialité	237	237	161	11	172	0,73	174	23	171	13	184	
TOTAL GR. 23	558	558	353	88	441	0,79	444	40	360	80	440	
GR.24 MATERIAUX SOUPLES												
Artisanat métiers d'art : tapisserie d'ameublement	TREGUIER - J. Savina	15	15	1	13	14	0,93	14		2	10	12
	AURAY - Du Guesclin	24	24	1	5	6	0,25	11	2	6	11	17
Total spécialité	39	39	2	18	20	0,51	25	2	8	21	29	
Métiers de la mode - Vêtement	ST-BRIEUC - J. Moulin	24	24	2	22	24	1,00	24		2	21	23
	BREST - J. Lesven	30	30	3	15	18	0,60	30	3	1	23	24
	QUIMPERLE - Roz Glas	24	24	1	26	27	1,13	24		1	23	24
	FOUGERES - J Guehenno	15	15	2	14	16	1,07	15		2	12	14
	RENNES - L. Guilloux	48	48	7	39	46	0,96	48		5	42	47
	LOCMINE - L Armand	24	24	2	22	24	1,00	24		2	22	24
Total spécialité	165	165	17	138	155	0,94	165	3	13	143	156	
Métiers du cuir : maroquinerie	FOUGERES - J Guehenno	15	15	5	12	17	1,13	15		3	9	12
TOTAL GROUPE 24	219	219	24	168	192	0,88	205	5	24	173	197	

AFFECTATION EN SECONDE PROFESSIONNELLE

SECTIONS	ETABLISSEMENTS	Capacités Carte scol AFFELNET	Capacités affectation AFFELNET - A -	CANDIDATS			Taux attractivité B/A	Admis Tous vœux 1 ^{er} tour	Admis Ts vœux tour suivant 1	Présents Rentrée 2020		
				1 ^{ERS} VŒUX	TOTAL	TOTAL				G	F	TOTAL
GR.25 MECANIQUE, ELECTRICITE ET ELECTRONIQUE												
Métiers de l'aéronautique 2 ^{de} commune / Bacs pro : A-Aéronautique Avionique B- Aéronautique Systèmes C-Aéronautique Structure	MORLAIX - T. Corbière (A - B - C)	58	58	67	5	72	1,24	58		49	5	54
2 ^{de} commune : Systèmes numériques/Métiers électricité et environnements connectés	DINAN - F. des Eaux	60	60	48	1	49	0,82	60		50	1	51
Métiers de l'électricité et de ses environnements connectés	GUINGAMP - J. Verne	15	15	9	0	9	0,60	11		13	0	13
	LOUDEAC - F. Bienvenue	15	15	13	0	13	0,87	15		11	0	11
	ST-BRIEUC - Chaptal	30	30	21	0	21	0,70	30		22	1	23
	BREST - Dupuy de Lôme	30	30	11	0	11	0,37	14	8	15	0	15
	BREST - Vauban	30	30	24	0	24	0,80	30		28	0	28
	CARHAIX - P. Sérusier	15	15	2	0	2	0,13	5	0	5	0	5
	CONCARNEAU - P. Guéguin	30	30	12	0	12	0,40	13	10	15	0	15
	MORLAIX - T. Corbière	24	24	18	0	18	0,75	20	2	16	0	16
	PONT L'ABBE - Laennec	15	15	12	1	13	0,87	15		13	0	13
	RENNES - Coetlogon	48	48	24	0	24	0,50	48		46	0	46
	RENNES - J. Jaurès	24	24	30	0	30	1,25	24		24	0	24
	ST-MALO - Maupertuis	30	30	12	1	13	0,43	18	12	19	1	20
	VITRE - La Champagne	15	15	12	0	12	0,80	15		13	0	13
	LORIENT - Colbert	30	30	33	0	33	1,10	30		30	0	30
	PONTIVY - Du Blavet	15	15	7	0	7	0,47	11	1	7	0	7
	PORT-LOUIS - J. Crozet	24	24	5	2	7	0,29	15	6	13	2	15
VANNES - J. Guéhenno	30	30	12	0	12	0,40	21	7	15	0	15	
Total spécialité		420	420	257	4	261	0,62	335	46	305	4	309
Maintenance des équipements industriels	DINAN - F. des Eaux	15	15	15	0	15	1,00	15		12	0	12
	BREST - Vauban	30	30	20	0	20	0,67	30		20	1	21
	QUIMPER - Thépôt	28	28	28	1	29	1,04	28		30	0	30
	QUIMPERLE - Roz Glas	24	24	19	0	19	0,79	24		24	0	24
	REDON - Beaumont	15	15	14	0	14	0,93	15		14	1	15
	RENNES - J. Jaurès	28	28	19	1	20	0,71	28		25	1	26
	ST-MALO - Maupertuis	30	30	20	0	20	0,67	28	2	24	0	24
	HENNEBONT - E. Zola	30	30	18	0	18	0,60	30		20	1	21
Total spécialité		200	200	153	2	155	0,78	198	2	169	4	173
Maintenance des matériels : 2 ^{de} commune	LAMBALLE - H. Avril (A - B - C)	70	62	49	0	49	0,79	58	5	51	0	51
	LOCMINE - L. Armand (A - B - C)	30	30	7	0	7	0,23	12	5	17	0	17
Options du Bac Pro : A-Agricoles B-TP Manutention C-Espaces verts	Total spécialité	100	92	56	0	56	0,61	70	10	68	0	68

AFFECTATION EN SECONDE PROFESSIONNELLE

SECTIONS	ETABLISSEMENTS	Capacités Carte scol AFFELNET	Capacités affectation AFFELNET - A -	CANDIDATS 1 ^{ERS} VOEUX			Taux attractivité B/A	Admis Tous voeux 1 ^{er} tour	Admis Ts voeux tour suivant 1	Présents Rentrée 2020		
				G	F	- B -				G	F	TOTAL
Maintenance des véhicules : 2 ^{de} commune Options du Bac Pro : A : Voitures particulières B : Véhicules de transport routier C : Motocycles	LAMBALLE - H. Avril (B)	20	20	7	2	9	0,45	18	2	16	1	17
	LOUDEAC - F. Bienvenue (A - C)	30	30	52	5	57	1,90	30		26	3	29
	ST-BRIEUC - Chaptal (A)	30	30	44	1	45	1,50	30		27	2	29
	BREST - Vauban (A)	20	20	34	2	36	1,80	20		21	0	21
	CARHAIX - P. Sérusier (A - B)	40	40	24	0	24	0,60	38	6	32	1	33
	PONT DE BUIS (A)	20	20	22	2	24	1,20	20		20	1	21
	QUIMPERLE - Roz Glas (C)	20	20	41	1	42	2,10	20		18	2	20
	RENNES - J. Jaurès (A - C)	30	30	69	2	71	2,37	30		28	2	30
	TINTENIAC - Bel Air (A - B)	30	30	23	0	23	0,77	30		24	0	24
	GUER - Brocéliande (B)	20	20	12	0	12	0,60	18	2	16	0	16
	LORIENT - Colbert (A)	30	30	57	1	58	1,93	30		30	0	30
	VANNES - J. Guéhenno (A)	20	20	40	0	40	2,00	20		20	0	20
	Total spécialité		310	310	425	16	441	1,42	304	10	278	12
Maintenance nautique	CONCARNEAU - P. Guéguin	20	20	20	1	21	1,05	20		16	1	17
	ETEL - E. James	20	20	10	2	12	0,60	18	1	11	2	13
Total spécialité		40	40	30	3	33	0,83	38	1	27	3	30
Microtechniques	MORLAIX - T. Corbière	24	24	17	2	19	0,79	24		20	3	23
	RENNES - C. Tillon	15	15	23	1	24	1,60	15		14	1	15
Total spécialité		39	39	40	3	43	1,10	39	0	34	4	38
Réparation des carrosseries	PONT-DE-BUIS	20	20	14	2	16	0,80	20	4	16	1	17
	TINTENIAC - Bel Air	20	20	10	1	11	0,55	20		15	0	15
	ETEL - E. James	20	20	6	1	7	0,35	13	5	12	2	14
Total spécialité		60	60	30	4	34	0,57	53	9	43	3	46
Systèmes numériques	LANNION - F. Le Dantec	60	60	77	1	78	1,30	60		52	2	54
	BREST - Vauban	30	30	64	1	65	2,17	30		29	0	29
	QUIMPER - Thépôt	42	42	71	1	72	1,71	42		43	1	44
	RENNES - C. Tillon	30	30	64	3	67	2,23	30		27	2	29
	RENNES - Coetlogon	48	48	59	3	62	1,29	48		47	1	48
	HENNEBONT - E. Zola	24	24	47	2	49	2,04	24		22	1	23
	JOSSELIN - Ampère	30	30	16	0	16	0,53	26	4	24	2	26
Total spécialité		264	264	398	11	409	1,55	260	4	244	9	253
Technicien du froid et du conditionnement d'air	DINAN - F. des Eaux	15	15	19	0	19	1,27	15		15	0	15
	CONCARNEAU - P. Guéguin	24	24	18	2	20	0,83	21	1	17	2	19
Total spécialité		39	39	37	2	39	1,00	36	1	32	2	34
Technicien en chaudronnerie industrielle	GUINGAMP - J. Verne	15	15	14	0	14	0,93	15		13	2	15
	BREST - Vauban	30	30	21	0	21	0,70	25	5	27	0	27
	MORLAIX - T. Corbière	30	30	24	1	25	0,83	27	3	24	1	25
	QUIMPER - Thépôt	28	28	30	1	31	1,11	28		24	1	25
	ST-MALO - Maupertuis	15	15	24	0	24	1,60	15		15	0	15
	LORIENT - Colbert	30	30	34	1	35	1,17	30		30	0	30
	VANNES - J. Guéhenno	15	15	27	0	27	1,80	15		15	0	15
Total spécialité		163	163	174	3	177	1,09	155	8	148	4	152

AFFECTATION EN SECONDE PROFESSIONNELLE

SECTIONS	ETABLISSEMENTS	Capacités Carte scol AFFELNET	Capacités affectation AFFELNET - A -	CANDIDATS 1 ^{ERS} VOEUX			Taux attractivité B/A	Admis Tous voeux 1 ^{er} tour	Admis Ts voeux tour suivant 1	Présents Rentrée 2020		
				G	F	TOTAL				G	F	TOTAL
Technicien outilleur	QUESTEMBERT - M. Berthelot	15	15	5	0	5	0,33	5	1	6	0	6
Technicien usinage	ST-BRIEUC - Chaptal	30	30	17	0	17	0,57	20	10	24	1	25
	RENNES - C. Tillon	15	15	4	0	4	0,27	10	5	12	0	12
Total spécialité		45	45	21	0	21	0,47	30	15	36	1	37
TOTAL GR. 25		1813	1805	1741	54	1795	0,99	1641	107	1489	52	1541
GR.30												
Métiers de la gestion administrative du transport et de la logistique 2 ^{de} pro commune Bacs pro : A : Assistance à la gestion des organisations et de leurs activités B : Logistique C : Organisation de transport de marchandises	DINAN - F. des Eaux (A)	24	24	2	7	9	0,38	21	1	5	17	22
	LAMBALLE - H. Avril (A)	18	18	9	12	21	1,17	18		6	12	18
	LANNION - F. Le Dantec (A)	30	30	7	25	32	1,07	30		5	25	30
	LOUDEAC - F. Bienvenue (B - C)	30	30	15	3	18	0,60	30	2	22	4	26
	ST BRIEUC - J. Moulin (A)	24	24	7	7	14	0,58	24	5	9	11	20
	BREST - J. Lesven (A)	32	32	19	29	48	1,50	32		11	21	32
	CARHAIX - P. Sérusier (B)	24	24	8	1	9	0,38	17	4	12	1	13
	LANDERNEAU - De L'Elorn (A)	30	30	8	12	20	0,67	30		11	13	24
	QUIMPER - Chaptal (A)	30	30	5	25	30	1,00	30		4	25	29
	FOUGERES - J. Guéhenno (A)	18	18	9	14	23	1,28	18		7	9	16
	REDON - Beaumont (A)	30	30	13	13	26	0,87	30		12	12	24
	RENNES - C. Tillon (A)	30	30	12	15	27	0,90	30		13	16	29
	RENNES - Coetlogon (A)	60	60	16	35	51	0,85	60		21	36	57
	ST MALO - J. Cartier (A)	25	25	4	9	13	0,52	25		9	14	23
	TINTENIAC - Bel Air (B)	24	21	14	3	17	0,81	21		14	4	18
	VITRE - La Champagne (A)	18	19	1	10	11	0,58	19		3	13	16
	GUER - Brocéliande (B)	24	24	15	3	18	0,75	24		18	5	23
	HENNEBONT - E. Zola (C)	28	28	7	11	18	0,64	28		9	17	26
	LANESTER - J. Macé (A)	30	30	15	25	40	1,33	30		14	16	30
	QUESTEMBERT - M. Berthelot (A)	18	18	2	9	11	0,61	12	6	2	9	11
VANNES - J. Guéhenno (A - B)	39	39	18	11	29	0,74	39		23	16	39	
Total spécialité		586	584	206	279	485	0,83	568	18	230	296	526
TOTAL GR. 30		586	584	206	279	485	0,83	568	18	230	296	526
GR.31 ECHANGES ET GESTION												
Métiers de relation client 2 ^{de} pro commune Bacs pro : A : Métiers de l'accueil B : Métiers commerce et vente option Animation et gestion espace commercial C : Métiers commerce et vente option Prospect. clientèle valorisat. offre commerciale	DINAN - F. des Eaux (A - B)	48	48	30	43	73	1,52	48		18	29	47
	GUINGAMP - J. Verne (B - C)	70	70	29	25	54	0,77	70		26	19	45
	LAMBALLE - H. Avril (B)	18	18	25	30	55	3,06	18		4	13	17
	LOUDEAC - F. Bienvenue (B - C)	35	35	30	18	48	1,37	35		18	17	35
	ST BRIEUC - J. Moulin (A - B - C)	96	96	39	50	89	0,93	96		44	41	85
	BREST - J. Lesven (A - B - C)	96	96	64	80	144	1,50	96		41	52	93
	QUIMPER - Chaptal (B - C)	60	60	49	47	96	1,60	60		26	35	61
	QUIMPERLE - Roz Glas (B)	35	35	16	18	34	0,97	35		15	19	34
	RENNES - Brequigny (B - C)	64	64	68	64	132	2,06	64		22	41	63
	RENNES - C. Tillon (A - B)	54	54	25	31	56	1,04	54		16	30	46
	RENNES - Coetlogon (B - C)	30	30	40	35	75	2,50	30		13	18	31
	RENNES - L. Guilloux (A - B)	64	64	29	48	77	1,20	64		27	37	64

AFFECTATION EN SECONDE PROFESSIONNELLE

SECTIONS	ETABLISSEMENTS	Capacités Carte scol AFFELNET	Capacités affectation AFFELNET - A -	CANDIDATS			Taux attractivité B/A	Admis Tous vœux 1 ^{er} tour	Admis Ts vœux tour suivant 1	Présents					
				1 ^{ERS} VŒUX						G	F	TOTAL	Rentrée 2020		
				G	F	- B -							G	F	TOTAL
Métiers de relation client (suite) 2 ^{de} pro commune	ST MALO - J. Cartier (A - B - C)	71	70	46	57	103	1,47	70		28	32	60			
	VITRE - La Champagne (B)	30	30	18	18	36	1,20	30		15	15	30			
	LORIENT - M. Le Franc (B - C)	30	30	42	44	86	2,87	30		8	21	29			
	VANNES - J. Guéhenno (A - B - C)	45	45	41	42	83	1,84	45		19	26	45			
Total spécialité		846	845	591	650	1241	1,47	845	0	340	445	785			
Conducteur transport routier marchandises	CARHAIX - P. Sérusier	24	24	45	2	47	1,96	24		23	1	24			
	TINTENIAC - Bel Air	24	24	37	2	39	1,63	24		23	1	24			
	GUER - Brocéliande	24	24	28	0	28	1,17	24		24	0	24			
Total spécialité		72	72	110	4	114	1,58	72	0	70	2	72			
TOTAL GR. 31		918	917	701	654	1355	1,48	917	0	410	447	857			
GR.32 COMMUNICATION ET INFORMATION															
Artisanat métiers d'art : communication visuelle plurimédia	AURAY - Du Guesclin	15	15	21	43	64	4,27	15		3	12	15			
Métiers des industries graph et de la communication : 2 ^{de} commune Bacs Pro : A-Réal prdts impr plurimédia prod graphiques B-Réal prdts impr plurimédia productions imprimées	RENNES - Coëtlogon (A - B)	48	48	30	24	54	1,13	48		26	22	48			
TOTAL GR. 32		63	63	51	67	118	1,87	63	0	29	34	63			
GR.33 SERVICES AUX PERSONNES															
Accompagnement, soins et services à la personne : 2 ^{de} commune	DINAN - F. d. Eaux (B)	30	30	3	34	37	1,23	30		2	28	30			
	PAIMPOL - Kerraoul (B)	30	30	3	32	35	1,17	30		2	28	30			
Options du Bac Pro : A - A domicile B - En structure	ROSTRENNEN - Rosa Parks (B)	30	30	0	13	13	0,43	27	5	2	25	27			
	ST-BRIEUC - J. Moulin (B)	30	30	2	30	32	1,07	30		1	24	25			
	BREST - Dupuy de Lôme (B)	30	30	6	53	59	1,97	30		3	26	29			
	LANDERNEAU - De L'Elorn (B)	30	30	2	32	34	1,13	30		2	26	28			
	MORLAIX - T. Corbière (B)	30	30	5	30	35	1,17	30		6	23	29			
	MORLAIX - T. Corbière (B)								ULIS	6	5	11			
	PONT L'ABBE - Laennec (A - B)	45	45	2	49	51	1,13	45		3	37	40			
	REDON - Beaumont (B)	24	24	2	44	46	1,92	24		1	23	24			
	RENNES - Brequigny (A - B)	45	45	7	66	73	1,62	45		3	41	44			
	RENNES - Coetlogon (A - B)	60	60	5	52	57	0,95	60		4	56	60			
	JOSSELIN - Ampère (B)	30	30	3	14	17	0,57	30		2	20	22			
	LORIENT - M. Le Franc (A - B)	60	60	4	86	90	1,50	60		2	54	56			
	VANNES - J. Guéhenno (B)	30	30	4	47	51	1,70	30		2	28	30			
Total spécialité		504	504	48	582	630	1,25	501	5	41	444	485			
Animation : enfance et personnes âgées	DINAN - F. d. Eaux	15	15	14	26	40	2,67	15		9	6	15			
	ROSTRENNEN - Rosa Parks	15	15	8	21	29	1,93	15		3	12	15			
	RENNES - Bréquigny	15	15	29	23	52	3,47	15		5	10	15			
Total spécialité		45	45	51	70	121	2,69	45	0	17	28	45			

AFFECTATION EN SECONDE PROFESSIONNELLE

SECTIONS	ETABLISSEMENTS	Capacités Carte scol AFFELNET	Capacités affectation AFFELNET - A -	CANDIDATS 1 ^{ERS} VOEUX			Taux attractivité B/A	Admis Tous vœux 1 ^{er} tour	Admis Ts vœux tour suivant 1	Présents Retournée 2020		
				G	F	TOTAL				G	F	TOTAL
Métiers de l'hôtellerie - restauration 2 ^{de} commune Bacs pro : A : Cuisine B : Commercialisation et services en restauration	ST-QUAY P - La Closerie (A - B)	48	48	36	27	63	1,31	48		26	21	47
	QUIMPER - Chaptal (A - B)	48	48	53	30	83	1,73	48		30	16	46
	QUIMPER - Chaptal (A - B)								ULIS	8	5	13
	DINARD - Y. Bourges (A - B)	96	96	52	37	89	0,93	96		46	36	82
	RENNES - L. Guilloux (A - B)	48	48	42	27	69	1,44	48		30	17	47
	VANNES - J. Guéhenno (A - B)	48	48	43	35	78	1,63	48		24	24	48
Total spécialité		288	288	226	156	382	1,33	288	0	164	119	283
Métiers de la beauté et du bien-être : 2 ^{de} commune Bacs pro : A-Esthétique cosmétiq. parfumerie B- Métiers de la coiffure	DOL DE BRETAGNE - A. Pellé (A)	30	30	1	65	66	2,20	30		0	30	30
	LORIENT - M. Le Franc (A - B)	60	60	5	99	104	1,73	60		3	48	51
	Total spécialité	90	90	6	164	170	1,89	90	0	3	78	81
Optique lunetterie	FOUGERES - J. Guéhenno	30	30	9	16	25	0,83	26	4	8	17	25
TOTAL GR. 33		957	957	340	988	1328	1,39	950	9	233	686	919
GR. 34 SERVICES A LA COLLECTIVITE												
Hygiène - propreté - stérilisation	LANESTER - J. Macé	24	24	2	8	10	0,42	16	3	3	13	16
Métiers de la sécurité	ROSTRENEN - Rosa Parks	24	24	65	27	92	3,83	24		15	8	23
	RENNES - C. Tillon	15	15	32	17	49	3,27	15		7	8	15
	Total spécialité	39	39	97	44	141	3,62	39	0	22	16	38
TOTAL GR. 34		63	63	99	52	151	2,40	55	3	25	29	54
DOMAINES TECHNICO-PROFESSIONNELS DE LA PRODUCTION (GR. 20 à 25)		3052	3020	2436	411	2847	0,94	2660	169	2132	363	2495
DOMAINES TECHNICO-PROFESSIONNELS DES SERVICES (GR. 30 à GR. 34)		2587	2584	1397	2040	3437	1,33	2553	30	927	1492	2419
TOTAL GENERAL		5639	5604	3833	2451	6284	1,12	5213	199	3059	1855	4914
								5412				

"Admis tour suivant" : les cellules grisées correspondent aux formations qui n'avaient pas de place à proposer dans le "tour suivant" n°1 d'AFFELNET

L'AFFECTATION EN
2^{DE} GÉNÉRALE ET TECHNOLOGIQUE
CONTINGENTÉE

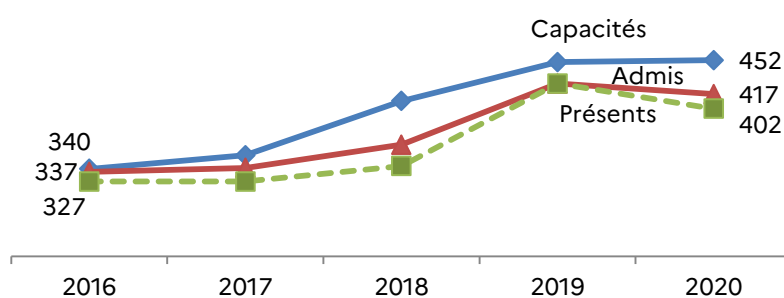
L'AFFECTATION EN SECONDE GT CONTINGENTÉE

	2016	2017	2018	2019	2020
Capacités d'accueil	340	354	410	450	452
Candidats 1 ^{ers} vœux	616	660	578	648	600
Attractivité	1,81	1,86	1,51	1,51	1,42
Admis tous vœux	337	341	365	428	417
Présents	327	327	343	428	402

L'affectation dans ces classes s'effectue à partir d'un barème basé sur les notes et la motivation des candidats et non pas en fonction du secteur de recrutement des lycées ni des dérogations.

Les classes suivantes sont concernées : 2^{des} binationales, internationales, « sciences et technologies de l'hôtellerie et de la restauration », 2^{des} « arts du cirque » et « création et culture design ».

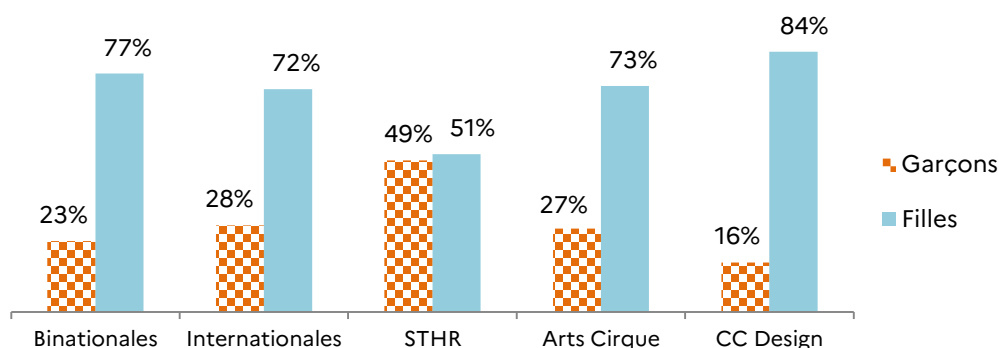
Capacités, admis et présents



Après une augmentation régulière depuis 2016, les capacités sont stables en 2020. Le nombre des admis diminue de 3% en lien avec la baisse des candidats (- 7%). Le nombre des présents diminue de 6% et l'écart avec la courbe des capacités se creuse à nouveau.

Le nombre des présents est habituellement proche de celui des admis, les élèves modifient peu leur demande entre l'affectation et l'inscription.

Répartition des garçons/filles parmi les admis en 2^{de} GT contingentée :



D'une année sur l'autre la répartition G/F dans les 2^{des} binationales, internationales et « création culture design » évolue peu, elles sont fréquentées par une majorité de filles. La répartition en 2^{de} à petits effectifs « arts du cirque » (15 places) est plus fluctuante bien que la répartition ci-dessus soit identique à celle de 2019. Comme régulièrement, la 2^{de} « sciences et technologies de l'hôtellerie et de la restauration » présente une répartition équilibrée.

AFFECTATION EN SECONDE GT CONTINGENTÉE*

CLASSE D'ACCUEIL	ETABLISSEMENTS	Capacités Carte scolaire AFFELNET	Capacités d'affectation AFFELNET - A -	CANDIDATS			Taux attractivité B/A	ADMIS tous vœux	PRESENTS		
				1 ^{ers} vœux					Rentrée 2020		
				G	F	TOTAL			G	F	TOTAL
2 ^{de} ABIBAC	RENNES - Chateaubriand	48	48	16	36	52	1,08	48	13	35	48
	LANESTER - Jean Macé	24	5	2	3	5	1,00	5	3	3	6
	TOTAL	72	53	18	39	57	1,08	53	16	38	54
2 ^{de} BACHIBAC	SAINT-BRIEUC - Rabelais	26	26	6	22	28	1,08	26	5	20	25
	RENNES - Descartes	35	35	7	62	69	1,97	35	4	32	36
	LORIENT - Colbert	14	14	3	10	13	0,93	14	3	13	16
	TOTAL	75	75	16	94	110	1,47	75	12	65	77
2 ^{de} ESABAC	BREST - Harteloire	7	7	3	3	6	0,86	7	4	4	8
	RENNES - Jean Macé	20	15	4	13	17	1,13	15	4	12	16
	TOTAL	27	22	7	16	23	1,05	22	8	16	24
2 ^{de} Internationale américain	Vannes - R. Lesage	32	32	11	26	37	1,16	32	8	25	33
2 ^{de} Internationale anglais	RENNES - V. et H. Basch	35	30	16	43	59	1,97	30	9	23	32
2 ^{de} Internationale espagnol	BREST - A. Ronarc'h	27	27	9	18	27	1,00	27	9	18	27
2 ^{de} STHR : "Sc et Techno de l'Hôtellerie et de la Restauration"	DINARD	70	70	27	33	60	0,86	65	27	24	51
2 ^{de} GT Arts du cirque											
	TREGUIER - Savina	15	15	4	11	15	1,00	15	3	6	9
2 ^{de} GT Création et culture design											
	TREGUIER - Savina	35	35	10	58	68	1,94	35	5	27	32
	BREST - Vauban	32	32	12	61	73	2,28	32	5	26	31
	RENNES - Bréquigny	32	31	16	55	71	2,29	31	7	25	32
	TOTAL	99	98	38	174	212	2,16	98	17	78	95
TOTAL GENERAL		452	422	146	454	600	1,42	417	109	293	402

2^{de} GT contingentée* : affectation "barème avec notes"

L'AFFECTATION EN
1^{RE} PROFESSIONNELLE

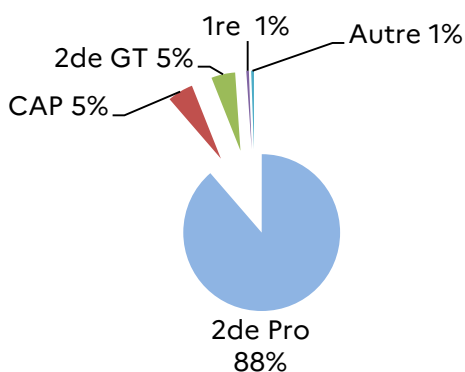
L'AFFECTATION EN PREMIÈRE PROFESSIONNELLE

	2018	2019	2020
Capacités d'accueil	5689	5779	5670
Candidats 1 ^{ers} vœux	5730	5774	5714
Attractivité	1,04	1,02	1,03
Admis tous vœux	5170	5250	5170
Présents	4919	4907	4946

Depuis 2018, l'ensemble des candidats souhaitant entrer en 1^{re} professionnelle est géré par AFFELNET : élèves montants dans la même spécialité et le même établissement ainsi que ceux qui souhaitent changer de spécialité et/ou de LP, les candidats de terminale CAP et les candidats « passerelles » de la voie générale et technologique.

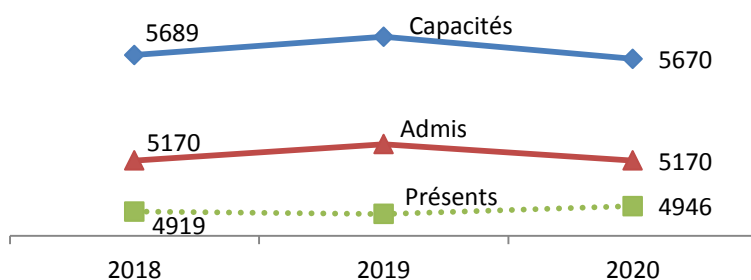
Globalement, 90% des candidats obtiennent satisfaction pour entrer en 1^{re} professionnelle (5170 admis tous vœux / 5714 candidats vœux 1). Le nombre d'admis diminue légèrement (-80 soit -1,5%) et redevient identique à celui de 2018.

Origine des présents



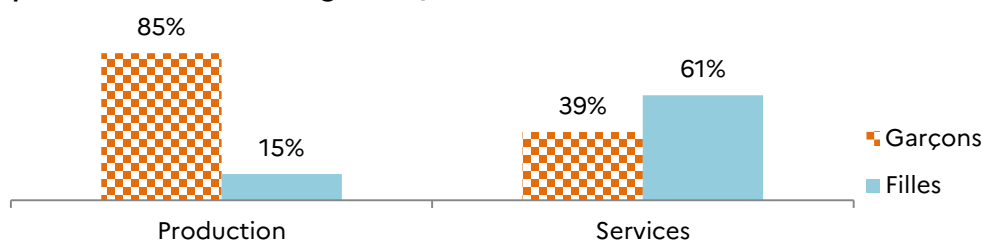
Les élèves montants de 2^{de} Pro bénéficient d'une affectation prioritaire. Ils gagnent 3 points par rapport à l'an dernier. La passerelle ascendante, 2^{de} GT vers 1^{re} Pro perd deux points.

Capacités, admis et présents



Le nombre des capacités diminue de 1,8%, celui des présents progresse de 0,8% ce qui permet de réduire les places vacantes. Elles s'élèvent à 724 et représentent 13% des capacités contre 15% en 2019.

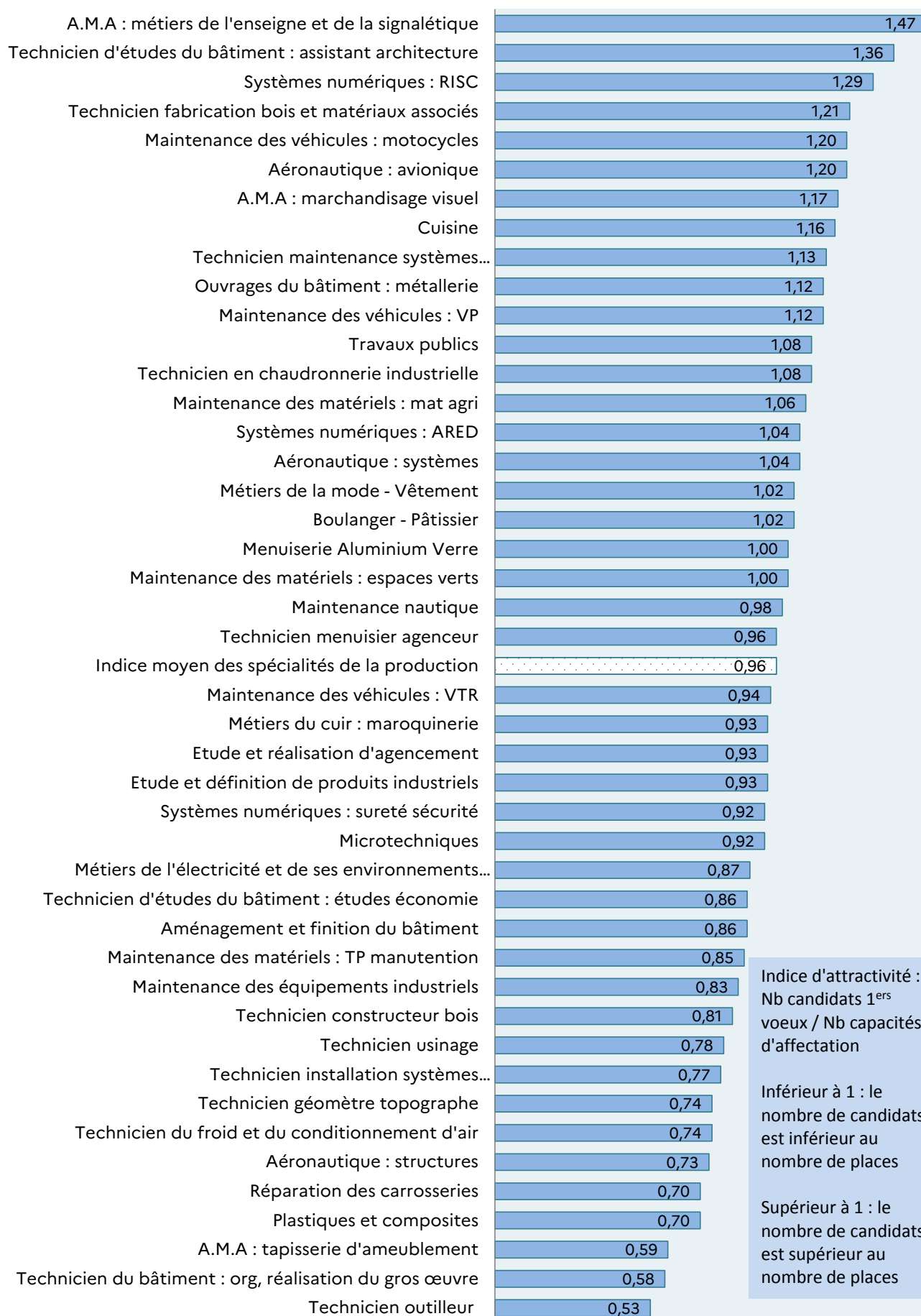
Répartition des candidats garçons/filles



La répartition est conforme à celle observée en 2^{de} professionnelle.

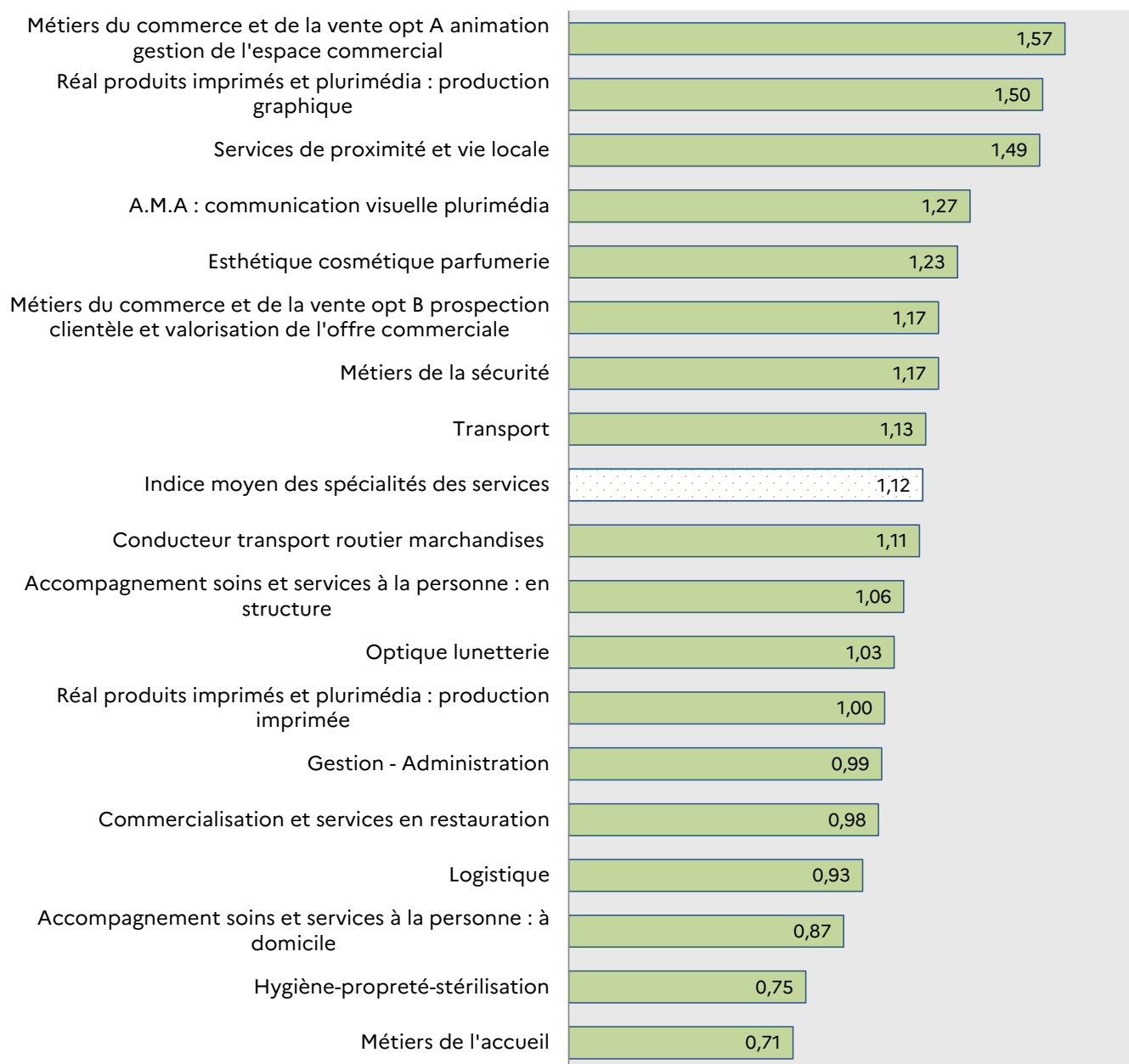
Attractivité des premières professionnelles en juin 2020

Spécialités de la production



Attractivité des premières professionnelles en juin 2020

Spécialités des services



Indice d'attractivité : $\text{Nb candidats 1}^{\text{ers}} \text{ voeux} / \text{Nb capacités d'affectation}$

Inférieur à 1 : le nombre de candidats est inférieur au nombre de places

Supérieur à 1 : le nombre de candidats est supérieur au nombre de places

AFFECTATION EN PREMIÈRE PROFESSIONNELLE

SECTIONS	ETABLISSEMENTS	Capacités	Capacités	Candidats			Taux	ADMIS	Présents		
		Carte scol	affectation	1 ^{ers} Vœux			attractivité	Tous	Rentrée 2020		
		AFFELNET	AFFELNET	G	F	- B -	B/A	vœux	G	F	TOTAL
GR.20 SPECIALITES PLURI-TECHNOLOGIQUES DE PRODUCTION											
Etude et définition de produits industriels	RENNES - C. Tillon	24	15	13	1	14	0,93	15	13	1	14
TOTAL GR. 20		24	15	13	1	14	0,93	15	13	1	14
GR.22 TRANSFORMATIONS											
Artisanat métiers d'art : métiers de l'enseigne et de la signalétique	HENNEBONT - E. Zola	15	15	14	8	22	1,47	15	11	4	15
Boulangier-pâtissier	ST-QUAY PORTRIEUX-La Closerie	24	24	8	17	25	1,04	24	9	16	25
	RENNES - L. Guilloux	24	24	12	12	24	1,00	24	10	11	21
Total spécialité		48	48	20	29	49	1,02	48	19	27	46
Cuisine	ST-QUAY PORTRIEUX-La Closerie	24	24	22	6	28	1,17	24	19	2	21
	QUIMPER - Chaptal	24	24	20	10	30	1,25	24	15	8	23
	DINARD - Y. Bourges	48	48	37	21	58	1,21	48	29	18	47
	RENNES - L. Guilloux	24	24	20	8	28	1,17	24	15	8	23
	VANNES - J. Guéhenno	24	24	17	6	23	0,96	24	16	4	20
Total spécialité		144	144	116	51	167	1,16	144	94	40	134
Plastiques et composites	LANESTER - J. Macé	15	15	14	0	14	0,93	14	12	0	12
	QUESTEMBERT - Berthelot	15	15	7	0	7	0,47	10	10	0	10
Total spécialité		30	30	21	0	21	0,70	24	22	0	22
Technicien installation systèmes énergétiques et climatiques	ST-BRIEUC - Freyssinet	24	24	22	0	22	0,92	22	14	0	14
	BREST - Dupuy de Lôme	24	24	24	0	24	1,00	24	22	0	22
	PLEYBEN - du Bâtiment	24	24	6	0	6	0,25	6	6	0	6
	RENNES - Mendès France	15	15	16	0	16	1,07	15	13	0	13
	VITRE - La Champagne	15	10	6	0	6	0,60	9	5	0	5
	PONTIVY - Du Blavet	15	15	11	1	12	0,80	12	6	1	7
Total spécialité		117	112	85	1	86	0,77	88	66	1	67
Technicien maintenance systèmes énergétiques et climatiques	RENNES - Mendès France	15	15	17	0	17	1,13	15	14	0	14
	PONTIVY - Du Blavet	15	0	0	0	0	#DIV/0!	0	0	0	0
Total spécialité		30	15	17	0	17	1,13	15	14	0	14
TOTAL GR. 22		384	364	273	89	362	0,99	334	226	72	298
GR.23 GENIE CIVIL, CONSTRUCTION ET BOIS											
Aménagement et finition du bâtiment	ST-BRIEUC - Freyssinet	24	25	16	6	22	0,88	25	13	6	19
	BREST - Dupuy de Lôme	15	15	14	5	19	1,27	15	11	3	14
	VITRE - La Champagne	15	15	10	3	13	0,87	13	9	2	11
	PONTIVY - Du Blavet	30	30	8	11	19	0,63	20	2	8	10
Total spécialité		84	85	48	25	73	0,86	73	35	19	54
Artisanat métiers d'art : merchandising visuel	AURAY - Du Guesclin	24	24	5	23	28	1,17	24	4	20	24

AFFECTATION EN PREMIÈRE PROFESSIONNELLE

SECTIONS	ETABLISSEMENTS	Capacités	Capacités	Candidats			Taux	ADMIS	Présents			
		Carte scol	affectation	1 ^{ers} Vœux			attractivité		Tous	Rentrée 2020		
		AFFELNET	AFFELNET	G	F	TOTAL	B/A		vœux	G	F	TOTAL
Etude et réalisation d'agencement	LANDERNEAU - De L'Elorn	30	30	9	19	28	0,93	30	10	18	28	
Menuiserie Aluminium-Verre	RENNES - Mendès France	5	5	5	0	5	1,00	5	5	0	5	
Technicien constructeur bois	QUINTIN - J. Monnet	15	15	12	0	12	0,80	12	11	0	11	
	BREST - Dupuy de Lôme	15	15	9	0	9	0,60	10	9	0	9	
	PLEYBEN - du Bâtiment	24	24	16	0	16	0,67	17	13	0	13	
	DOL DE BRETAGNE - A. Pellé	15	10	6	0	6	0,60	8	6	0	6	
	REDON - Beaumont	15	12	14	0	14	1,17	12	13	0	13	
	RENNES - Mendès France	15	15	17	0	17	1,13	15	15	0	15	
Total spécialité		99	91	74	0	74	0,81	74	67	0	67	
Technicien du bât : org, réalisation du gros œuvre	QUINTIN - J. Monnet	15	15	9	0	9	0,60	10	7	0	7	
	BREST - Dupuy de Lôme	15	15	9	0	9	0,60	9	11	1	12	
	PLEYBEN - du Bâtiment	15	15	2	0	2	0,13	2	2	0	2	
	RENNES - Mendès France	30	10	11	1	12	1,20	10	6	1	7	
Total spécialité		75	55	31	1	32	0,58	31	26	2	28	
Technicien études bât : assistant en architecture	ST-BRIEUC - Freyssinet	12	12	8	6	14	1,17	12	8	5	13	
	BREST - Dupuy de Lôme	15	15	14	3	17	1,13	15	12	3	15	
	RENNES - Mendès France	15	15	16	10	26	1,73	15	8	7	15	
Total spécialité		42	42	38	19	57	1,36	42	28	15	43	
Technicien études bât : études économie	ST-BRIEUC - Freyssinet	12	12	9	6	15	1,25	12	5	6	11	
	BREST - Dupuy de Lôme	15	15	5	0	5	0,33	15	6	2	8	
	RENNES - Mendès France	15	15	16	2	18	1,20	15	13	2	15	
	PONTIVY - Du Blavet	15	15	11	0	11	0,73	15	10	1	11	
Total spécialité		57	57	41	8	49	0,86	57	34	11	45	
Technicien fabrication bois et matériaux associés	LANDERNEAU - De L'Elorn	24	24	29	0	29	1,21	24	23	0	23	
Technicien géomètre topographe	BREST - Dupuy de Lôme	15	15	9	1	10	0,67	10	9	1	10	
	RENNES - Mendès France	30	13	11	1	12	0,92	13	10	2	12	
	PONTIVY - Du Blavet	15	15	10	0	10	0,67	10	10	0	10	
Total spécialité		60	43	30	2	32	0,74	33	29	3	32	
Technicien menuisier agenceur	QUINTIN - J. Monnet	15	15	11	3	14	0,93	15	9	2	11	
	ST-BRIEUC - Freyssinet	24	24	24	1	25	1,04	24	20	2	22	
	TREGUIER - J. Savina	24	24	17	2	19	0,79	20	18	2	20	
	LANDERNEAU - De L'Elorn	30	30	27	2	29	0,97	30	29	1	30	
	PLEYBEN - du Bâtiment	30	30	9	3	12	0,40	15	10	3	13	
	DOL DE BRETAGNE - A. Pellé	15	12	11	1	12	1,00	12	12	1	13	
	REDON - Beaumont	15	15	15	2	17	1,13	15	13	2	15	
	RENNES - Mendès France	15	15	26	1	27	1,80	15	15	0	15	

AFFECTATION EN PREMIÈRE PROFESSIONNELLE

SECTIONS	ETABLISSEMENTS	Capacités	Capacités	Candidats			Taux	ADMIS	Présents		
		Carte scol	affectation	1 ^{ers} Vœux			attractivité	Tous	Rentrée 2020		
		AFFELNET	AFFELNET	G	F	TOTAL	B/A	vœux	G	F	TOTAL
Technicien menuisier agenceur (suite)	VITRE - Champagne	30	28	28	0	28	1,00	28	27	0	27
	PONTIVY - Du Blavet	15	22	23	0	23	1,05	22	21	0	21
	PORT LOUIS - J. Crozet	24	24	24	0	24	1,00	24	21	0	21
	Total spécialité	237	239	215	15	230	0,96	220	195	13	208
Travaux publics	ST-BRIEUC - Freyssinet	24	25	27	0	27	1,08	25	24	0	24
TOTAL GR. 23		761	720	552	112	664	0,92	638	480	101	581
GR.24 MATERIAUX SOUPLES											
Artisanat métiers d'art : tapisserie d'ameublement	TREGUIER - J. Savina	15	15	1	7	8	0,53	8	1	8	9
	AURAY - Du Guesclin	24	24	1	14	15	0,63	16	0	15	15
	Total spécialité	39	39	2	21	23	0,59	24	1	23	24
Métiers de la mode - vêtement	ST-BRIEUC - J. Moulin	24	24	1	11	12	0,50	14	1	7	8
	BREST - J. Lesven	30	30	6	29	35	1,17	30	3	26	29
	QUIMPERLE - Roz Glas	24	24	2	21	23	0,96	24	3	19	22
	FOUGERES - J Guehenno	18	15	1	19	20	1,33	15	1	14	15
	RENNES - L. Guilloux	60	48	4	52	56	1,17	48	3	45	48
	LOCMINE - L Armand	24	24	0	22	22	0,92	23	0	22	22
Total spécialité	180	165	14	154	168	1,02	154	11	133	144	
Métiers du cuir : maroquinerie	FOUGERES - J Guehenno	15	15	2	12	14	0,93	15	3	12	15
TOTAL GROUPE 24		234	219	18	187	205	0,94	193	15	168	183
GR.25 MECANIQUE, ELECTRICITE ET ELECTRONIQUE											
Aéronautique : avionique	MORLAIX - T. Corbière	15	15	17	1	18	1,20	15	15	0	15
Aéronautique : systèmes	MORLAIX - T. Corbière	28	28	25	4	29	1,04	28	25	3	28
Aéronautique : structures	MORLAIX - T. Corbière	15	15	9	2	11	0,73	12	9	2	11
Métiers de l'électricité et de ses environnements connectés	DINAN - F. des Eaux	30	30	22	0	22	0,73	24	25	0	25
	GUINGAMP - J. Verne	15	15	15	0	15	1,00	15	11	0	11
	LOUDEAC - F. Bienvenue	15	15	14	0	14	0,93	15	14	0	14
	ST-BRIEUC - Chaptal	30	30	23	0	23	0,77	24	21	0	21
	BREST - Dupuy de Lôme	30	30	25	0	25	0,83	25	23	1	24
	BREST - Vauban	30	30	18	0	18	0,60	24	28	0	28
	CARHAIX - P. Sérusier	15	15	10	1	11	0,73	11	9	1	10
	CONCARNEAU - P. Guéguin	30	30	18	0	18	0,60	18	17	0	17
	MORLAIX - T. Corbière	24	24	23	1	24	1,00	24	20	1	21
	PONT L'ABBE - Laennec	15	15	16	0	16	1,07	15	14	0	14
	RENNES - Coetlogon	48	48	53	0	53	1,10	48	47	0	47
	RENNES - J. Jaurès	24	24	27	1	28	1,17	24	23	1	24
	ST-MALO - Maupertuis	30	25	23	0	23	0,92	23	21	0	21
	VITRE - La Champagne	15	15	19	0	19	1,27	15	14	0	14

AFFECTATION EN PREMIÈRE PROFESSIONNELLE

SECTIONS	ETABLISSEMENTS	Capacités	Capacités	Candidats			Taux	ADMIS	Présents		
		Carte scol	affectation	1 ^{ers} Vœux			attractivité	Tous	Rentrée 2020		
		AFFELNET	AFFELNET	G	F	TOTAL	B/A	vœux	G	F	TOTAL
			- A -		- B -						
Métiers de l'électricité et de ses environnements connectés (suite)	LORIENT - Colbert	30	30	31	1	32	1,07	30	26	1	27
	PONTIVY - Du Blavet	15	15	6	0	6	0,40	6	5	0	5
	PORT-LOUIS - J. Crozet	24	24	24	0	24	1,00	24	24	0	24
	VANNES - J. Guéhenno	30	30	18	0	18	0,60	20	19	0	19
	Total spécialité	450	445	385	4	389	0,87	385	361	5	366
Maintenance des équipements industriels	DINAN - F. des Eaux	15	15	11	0	11	0,73	11	10	0	10
	BREST - Vauban	30	30	24	0	24	0,80	26	22	0	22
	QUIMPER - Thépôt	28	28	21	0	21	0,75	24	21	0	21
	QUIMPERLE - Roz Glas	24	24	13	4	17	0,71	19	15	3	18
	REDON - Beaumont	15	15	15	0	15	1,00	15	14	0	14
	RENNES - J. Jaurès	28	24	21	0	21	0,88	24	23	0	23
	ST-MALO - Maupertuis	30	24	22	1	23	0,96	23	21	1	22
	HENNEBONT - E. Zola	30	30	23	3	26	0,87	26	24	1	25
	Total spécialité	200	190	150	8	158	0,83	168	150	5	155
Maintenance des matériels : mat agri	LAMBALLE - H. Avril	40	40	43	0	43	1,08	40	39	0	39
	LOCMINE - L. Armand	10	10	9	1	10	1,00	10	9	1	10
	Total spécialité	50	50	52	1	53	1,06	50	48	1	49
Maintenance des matériels : TP manutenti	LAMBALLE - H. Avril	16	16	13	0	13	0,81	15	13	0	13
	LOCMINE - L. Armand	10	10	9	0	9	0,90	9	10	0	10
	Total spécialité	26	26	22	0	22	0,85	24	23	0	23
Maintenance des matériels : espaces verts	LAMBALLE - H. Avril	14	14	15	0	15	1,07	14	11	0	11
	LOCMINE - L. Armand	10	10	9	0	9	0,90	9	9	0	9
	Total spécialité	24	24	24	0	24	1,00	23	20	0	20
Maintenance des véhicules : voitures particulières	LOUDEAC - F. Bienvenue	10	10	12	1	13	1,30	10	9	1	10
	ST-BRIEUC - Chaptal	30	30	30	4	34	1,13	30	26	3	29
	BREST - Vauban	20	20	29	1	30	1,50	20	23	1	24
	CARHAIX - P. Sérusier	20	20	9	0	9	0,45	11	10	0	10
	PONT DE BUIS	20	20	20	0	20	1,00	20	15	1	16
	RENNES - J. Jaurès	20	20	23	1	24	1,20	20	18	1	19
	TINTENIAC - Bel Air	10	10	13	0	13	1,30	10	9	0	9
	LORIENT - Colbert	30	30	29	4	33	1,10	30	27	4	31
VANNES - J. Guéhenno	20	20	24	1	25	1,25	20	19	1	20	
	Total spécialité	180	180	189	12	201	1,12	171	156	12	168
Maintenance des véhicules : véhicules de transport routier	LAMBALLE - H. Avril	20	20	22	0	22	1,10	20	20	0	20
	CARHAIX - P. Sérusier	20	20	15	0	15	0,75	16	15	0	15
	TINTENIAC - Bel Air	20	17	16	0	16	0,94	17	19	0	19
	GUER - Brocéliande	20	20	17	2	19	0,95	19	17	2	19
	Total spécialité	80	77	70	2	72	0,94	72	71	2	73

AFFECTATION EN PREMIÈRE PROFESSIONNELLE

SECTIONS	ETABLISSEMENTS	Capacités	Capacités	Candidats			Taux	ADMIS	Présents		
		Carte scol	affectation	1 ^{ers} Vœux			attractivité	Tous	Rentrée 2020		
		AFFELNET	AFFELNET	G	F	TOTAL	B/A	vœux	G	F	TOTAL
Maintenance des véhicules : motocycles	LOUDEAC - F. Bienvenue	20	20	20	0	20	1,00	20	18	0	18
	QUIMPERLE - Roz Glas	20	20	23	1	24	1,20	20	19	1	20
	RENNES - J. Jaurès	10	10	15	1	16	1,60	10	9	1	10
	Total spécialité	50	50	58	2	60	1,20	50	46	2	48
Maintenance nautique	CONCARNEAU - P. Guéguin	20	20	19	3	22	1,10	20	18	2	20
	ETEL - E. James	20	20	15	2	17	0,85	19	15	2	17
	Total spécialité	40	40	34	5	39	0,98	39	33	4	37
Microtechniques	MORLAIX - T. Corbière	24	24	18	2	20	0,83	21	19	2	21
	RENNES - C. Tillon	15	15	16	0	16	1,07	15	15	0	15
	Total spécialité	39	39	34	2	36	0,92	36	34	2	36
Ouvrages du bât : métallerie	QUIMPER - Thépôt	15	15	11	0	11	0,73	14	13	0	13
	RENNES - Mendès France	10	10	17	0	17	1,70	10	11	0	11
	Total spécialité	25	25	28	0	28	1,12	24	24	0	24
Réparation des carrosseries	PONT-DE-BUIS	20	20	11	2	13	0,65	14	10	2	12
	TINTENIAC - Bel Air	20	14	17	0	17	1,21	14	15	0	15
	ETEL - E. James	20	20	8	0	8	0,40	11	7	1	8
	Total spécialité	60	54	36	2	38	0,70	39	32	3	35
Systèmes numériques : Sureté et Sécurité Option A	DINAN - F. des Eaux	15	15	6	0	6	0,40	12	13	0	13
	LANNION - F. Le Dantec	15	15	16	1	17	1,13	15	15	0	15
	QUIMPER - Thépôt	14	14	22	0	22	1,57	14	14	0	14
	RENNES - Coetlogon	12	12	10	0	10	0,83	12	12	0	12
	JOSELIN - Ampère	15	15	10	0	10	0,67	12	15	0	15
	Total spécialité	71	71	64	1	65	0,92	65	69	0	69
Systèmes numériques : ARED Option B : Audiovisuels, Réseaux Equipements Domestiques	DINAN - F. des Eaux	15	15	27	0	27	1,80	15	14	0	14
	LANNION - F. Le Dantec	30	30	17	0	17	0,57	19	20	1	21
	BREST - Vauban	15	15	16	1	17	1,13	15	14	1	15
	RENNES - C. Tillon	15	16	15	3	18	1,13	16	13	2	15
	JOSELIN - Ampère	15	15	14	2	16	1,07	15	13	2	15
	Total spécialité	90	91	89	6	95	1,04	80	74	6	80
Systèmes numériques : RISC Option C : Réseaux Informatiques Systèmes Communicants	LANNION - F. Le Dantec	15	15	19	0	19	1,27	15	15	0	15
	BREST - Vauban	15	15	20	0	20	1,33	15	15	0	15
	QUIMPER - Thépôt	28	28	22	0	22	0,79	28	26	0	26
	RENNES - C. Tillon	15	29	36	4	40	1,38	29	28	2	30
	RENNES - Coetlogon	36	36	57	2	59	1,64	36	35	1	36
	HENNEBONT - E. Zola	24	24	27	3	30	1,25	24	21	3	24
	Total spécialité	133	147	181	9	190	1,29	147	140	6	146
Technicien du froid et du conditionnement d'air	DINAN - F. des Eaux	15	15	15	0	15	1,00	15	14	0	14
	CONCARNEAU - P. Guéguin	24	24	14	0	14	0,58	14	10	0	10
	Total spécialité	39	39	29	0	29	0,74	29	24	0	24

AFFECTATION EN PREMIÈRE PROFESSIONNELLE

SECTIONS	ETABLISSEMENTS	Capacités	Capacités	Candidats			Taux	ADMIS	Présents		
		Carte scol	affectation	1 ^{ers} Vœux			attractivité	Tous	Rentrée 2020		
		AFFELNET	AFFELNET	G	F	TOTAL	B/A	vœux	G	F	TOTAL
			- A -			- B -					
Technicien en chaudronnerie industrielle	GUINGAMP - J. Verne	15	15	16	0	16	1,07	15	15	0	15
	BREST - Vauban	30	30	33	0	33	1,10	30	29	0	29
	MORLAIX - T. Corbière	30	30	27	1	28	0,93	30	25	1	26
	QUIMPER - Thépôt	28	28	30	1	31	1,11	28	29	1	30
	ST-MALO - Maupertuis	15	15	16	0	16	1,07	15	15	0	15
	LORIENT - Colbert	30	30	33	0	33	1,10	30	28	1	29
	VANNES - J. Guéhenno	15	15	17	2	19	1,27	15	15	1	16
Total spécialité		163	163	172	4	176	1,08	163	156	4	160
Technicien outilleur	QUESTEMBERT - M. Berthelot	15	15	7	1	8	0,53	8	6	1	7
Technicien usinage	ST-BRIEUC - Chaptal	30	30	18	1	19	0,63	20	16	1	17
	RENNES - C. Tillon	15	15	16	0	16	1,07	15	15	0	15
Total spécialité		45	45	34	1	35	0,78	35	31	1	32
TOTAL GR. 25		1838	1829	1709	67	1776	0,97	1663	1547	59	1606
GR.30											
Gestion - Administration	DINAN - F. des Eaux	32	32	10	16	26	0,81	29	6	16	22
	LAMBALLE - H. Avril	18	19	9	16	25	1,32	19	5	14	19
	LANNION - F. Le Dantec	35	35	14	25	39	1,11	35	12	22	34
	ST BRIEUC - J. Moulin	32	32	12	16	28	0,88	32	14	15	29
	BREST - J. Lesven	32	32	13	22	35	1,09	32	13	18	31
	LANDERNEAU - De L'Elorn	30	30	12	21	33	1,10	30	12	17	29
	QUIMPER - Chaptal	35	35	3	23	26	0,74	28	2	23	25
	FOUGERES - J. Guéhenno	24	19	11	11	22	1,16	19	11	12	23
	REDON - Beaumont	35	30	8	18	26	0,87	30	9	19	28
	RENNES - C. Tillon	30	30	15	24	39	1,30	30	10	20	30
	RENNES - Coetlogon	60	60	21	42	63	1,05	60	18	43	61
	ST MALO - J. Cartier	35	28	7	16	23	0,82	26	10	16	26
	VITRE - La Champagne	18	18	4	10	14	0,78	17	5	13	18
	HENNEBONT - E. Zola	28	28	5	20	25	0,89	27	5	21	26
	LANESTER - J. Macé	30	30	6	24	30	1,00	30	7	22	29
	QUESTEMBERT - M. Berthelot	18	18	3	13	16	0,89	17	3	12	15
VANNES - J. Guéhenno	15	15	5	11	16	1,07	15	5	11	16	
Total spécialité		507	491	158	328	486	0,99	476	147	314	461
TOTAL GR. 30		507	491	158	328	486	0,99	476	147	314	461
GR.31 ECHANGES ET GESTION											
Conducteur transport routier marchandises	CARHAIX - P. Sérusier	24	24	25	2	27	1,13	24	22	2	24
	TINTENIAC - Bel Air	24	24	25	2	27	1,13	24	22	2	24
	GUER - Brocéliande	24	24	22	4	26	1,08	24	20	4	24
Total spécialité		72	72	72	8	80	1,11	72	64	8	72
Logistique	LOUDEAC - F. Bienvenue	15	15	10	3	13	0,87	13	11	3	14
	CARHAIX - P. Sérusier	24	24	17	3	20	0,83	22	20	4	24
	TINTENIAC - Bel Air	24	24	22	3	25	1,04	24	20	3	23

AFFECTATION EN PREMIÈRE PROFESSIONNELLE

SECTIONS	ETABLISSEMENTS	Capacités	Capacités	Candidats			Taux	ADMIS	Présents		
		Carte scol	affectation	1 ^{ers} Vœux			attractivité	Tous	Rentrée 2020		
		AFFELNET	AFFELNET	G	F	TOTAL	B/A	vœux	G	F	TOTAL
			- A -	- B -							
Logistique (suite)	GUER - Brocéliande	24	24	12	5	17	0,71	21	14	6	20
	VANNES - J. Guéhenno	24	24	23	5	28	1,17	24	20	3	23
	Total spécialité	111	111	84	19	103	0,93	104	85	19	104
Métiers de l'accueil	DINAN - F. des Eaux	16	16	1	9	10	0,63	13	4	10	14
	ST BRIEUC - J. Moulin	32	32	2	16	18	0,56	25	7	17	24
	BREST - J. Lesven	32	32	18	19	37	1,16	32	18	14	32
	RENNES - C. Tillon	30	28	4	10	14	0,50	28	9	20	29
	RENNES - L. Guilloux	32	32	3	22	25	0,78	32	12	20	32
	ST MALO - J. Cartier	18	15	1	8	9	0,60	15	1	11	12
	VANNES - J. Guéhenno	15	15	1	6	7	0,47	11	1	10	11
Total spécialité	175	170	30	90	120	0,71	156	52	102	154	
Métiers du commerce et de la vente option A : animation gestion de l'espace Commercial	DINAN - F. des Eaux	32	32	14	27	41	1,28	32	11	22	33
	GUINGAMP - J. Verne	35	35	14	25	39	1,11	35	13	22	35
	LAMBALLE - H. Avril	18	18	17	17	34	1,89	18	10	10	20
	LOUDEAC - F. Bienvenue	18	18	13	12	25	1,39	18	8	10	18
	ST BRIEUC - J. Moulin	32	32	23	25	48	1,50	32	13	19	32
	BREST - J. Lesven	32	32	30	33	63	1,97	32	10	22	32
	QUIMPER - Chaptal	30	30	22	21	43	1,43	30	14	16	30
	QUIMPERLE - Roz Glas	35	35	10	26	36	1,03	35	10	25	35
	RENNES - Bréquigny	32	32	40	27	67	2,09	32	14	17	31
	RENNES - C. Tillon	30	30	19	18	37	1,23	30	17	13	30
	RENNES - Coetlogon	16	15	16	19	35	2,33	15	4	10	14
	RENNES - L. Guilloux	32	32	30	29	59	1,84	32	13	19	32
	ST MALO - J. Cartier	35	32	19	31	50	1,56	32	13	19	32
	VITRE - La Champagne	30	30	21	21	42	1,40	30	15	15	30
	LORIENT - M. Le Franc	15	17	15	17	32	1,88	17	7	9	16
VANNES - J. Guéhenno	15	15	14	20	34	2,27	15	5	11	16	
Total spécialité	437	435	317	368	685	1,57	435	177	259	436	
Métiers du commerce et de la vente Option B : prospection clientèle et valorisation de l'offre commerciale	GUINGAMP - J. Verne	35	35	13	10	23	0,66	32	17	14	31
	LOUDEAC - F. Bienvenue	17	17	6	4	10	0,59	14	9	7	16
	ST BRIEUC - J. Moulin	32	32	25	20	45	1,41	32	21	10	31
	BREST - J. Lesven	32	32	24	23	47	1,47	32	14	18	32
	QUIMPER - Chaptal	30	30	16	11	27	0,90	30	15	11	26
	RENNES - Bréquigny	32	32	29	21	50	1,56	32	15	16	31
	RENNES - Coetlogon	16	15	13	6	19	1,27	15	11	4	15
	ST MALO - J. Cartier	18	17	11	10	21	1,24	17	7	7	14
	LORIENT - M. Le Franc	15	15	11	10	21	1,40	15	6	7	13
VANNES - J. Guéhenno	15	15	7	11	18	1,20	15	7	6	13	
Total spécialité	242	240	155	126	281	1,17	234	122	100	222	
Transport	LOUDEAC - F. Bienvenue	15	15	12	5	17	1,13	15	10	5	15
TOTAL GR. 31		1052	1043	670	616	1286	1,23	1016	510	493	1003
GR.32 COMMUNICATION ET INFORMATION											
Artisanat métiers d'art : communication visuelle pluri-média	AURAY - Du Guesclin	15	15	8	11	19	1,27	15	6	9	15

AFFECTATION EN PREMIÈRE PROFESSIONNELLE

SECTIONS	ETABLISSEMENTS	Capacités	Capacités	Candidats			Taux	ADMIS	Présents		
		Carte scol	affectation	1 ^{ers} Vœux			attractivité	Tous	Rentrée 2020		
		AFFELNET	AFFELNET	G	F	TOTAL	B/A	vœux	G	F	TOTAL
Réal Prods Impr et Plurimédia : Production graphique	RENNES - Coëtlogon	24	24	27	9	36	1,50	24	17	7	24
Réal Prods Impr et Plurimédia : Production imprimée	RENNES - Coëtlogon	24	21	12	9	21	1,00	21	14	6	20
TOTAL GR. 32		63	60	47	29	76	1,27	60	37	22	59
GR.33 SERVICES AUX PERSONNES											
Accompagnement, soins et services à la personne option : à domicile	PONT L'ABBE - Laennec	15	15	0	9	9	0,60	11	0	13	13
	RENNES - Bréquigny	15	15	1	11	12	0,80	15	2	13	15
	RENNES - Coetlogon	30	30	4	23	27	0,90	30	4	25	29
	LORIENT - M. Le Franc	30	30	1	29	30	1,00	30	1	26	27
Total spécialité		90	90	6	72	78	0,87	86	7	77	84
Accompagnement, soins et services à la personne option : en structure	DINAN - F. d. Eaux	30	30	1	29	30	1,00	30	2	28	30
	PAIMPOL - Kerraoul	30	30	3	23	26	0,87	29	4	22	26
	ROSTRENEN - Rosa Parks	30	30	1	28	29	0,97	30	1	23	24
	ST-BRIEUC - J. Moulin	30	30	5	30	35	1,17	30	3	26	29
	BREST - Dupuy de Lôme	30	30	2	38	40	1,33	30	1	28	29
	LANDERNEAU - De L'Elorn	30	30	0	31	31	1,03	30	0	30	30
	MORLAIX - T. Corbière	30	30	3	25	28	0,93	30	3	26	29
	PONT L'ABBE - R. Laennec	30	30	8	24	32	1,07	30	7	23	30
	REDON - Beaumont	30	30	1	31	32	1,07	30	1	28	29
	RENNES - Bréquigny	30	30	3	33	36	1,20	30	3	27	30
	RENNES - Coetlogon	30	30	0	39	39	1,30	30	0	30	30
	JOSSELIN - Ampère	30	30	4	14	18	0,60	18	4	14	18
	LORIENT - M. Le Franc	30	30	2	32	34	1,13	30	2	25	27
	VANNES - J. Guéhenno	30	30	3	32	35	1,17	30	1	27	28
Total spécialité		420	420	36	409	445	1,06	407	32	357	389
Commercialisation et services en restauration	ST-QUAY PORTRIEUX-La Closerie	24	24	16	14	30	1,25	24	14	11	25
	QUIMPER - Chaptal	24	24	10	6	16	0,67	20	10	8	18
	DINARD - Y. Bourges	48	48	31	21	52	1,08	48	22	18	40
	RENNES - L. Guilloux	24	24	16	11	27	1,13	24	13	11	24
	VANNES - J. Guéhenno	24	24	10	6	16	0,67	19	10	6	16
Total spécialité		144	144	83	58	141	0,98	135	69	54	123
Esthétique cosmétique parfumerie	LORIENT - M. Le Franc	30	30	0	37	37	1,23	30	0	29	29
Optique lunetterie	FOUGERES - J. Guéhenno	30	30	4	27	31	1,03	30	4	26	30
Services de proximité et vie locale	DINAN - F. d. Eaux	15	15	7	12	19	1,27	15	4	11	15
	ROSTRENEN - Rosa Parks	15	15	11	17	28	1,87	15	8	7	15
	RENNES - Bréquigny	15	15	8	12	20	1,33	15	4	11	15
Total spécialité		45	45	26	41	67	1,49	45	16	29	45
TOTAL GR. 33		759	759	155	644	799	1,05	733	128	572	700

AFFECTATION EN PREMIÈRE PROFESSIONNELLE

SECTIONS	ETABLISSEMENTS	Capacités	Capacités	Candidats			Taux	ADMIS	Présents			
		Carte scol	affectation	1 ^{ers} Vœux			attractivité		Tous	Rentrée 2020		
		AFFELNET	AFFELNET	G	F	TOTAL	B/A		vœux	G	F	TOTAL
GR. 34 SERVICES A LA COLLECTIVITE												
Métiers de la sécurité	ROSTRENEN - Rosa Parks	24	24	18	10	28	1,17	24	16	8	24	
Hygiène - propreté - stérilisation	LANESTER - J. Macé	24	24	10	8	18	0,75	18	9	8	17	
TOTAL GR. 34		48	48	28	18	46	0,96	42	25	16	41	
DOMAINES <i>TECHNICO-PROFESSIONNELS DE LA PRODUCTION</i> (GR.20 à GR. 25)												
		3241	3147	2565	456	3021	0,96	2843	2281	401	2682	
DOMAINES <i>TECHNICO-PROFESSIONNELS DES SERVICES</i> (GR. 30 à GR. 34)												
		2429	2401	1058	1635	2693	1,12	2327	847	1417	2264	
TOTAL GENERAL		5670	5548	3623	2091	5714	1,03	5170	3128	1818	4946	

L'AFFECTATION EN
1^{RE} ANNÉE DE BMA
BREVET DES MÉTIERS D'ART (en deux ans)

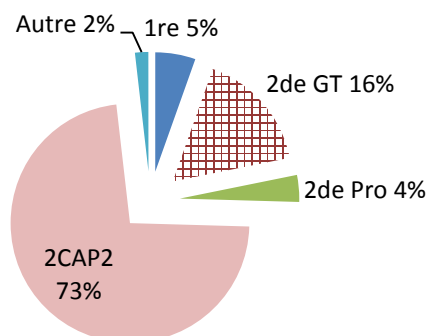
L'AFFECTATION EN 1^{RE} ANNÉE DU BREVET DES MÉTIERS D'ART

	2016	2017	2018	2019	2020
Capacités d'accueil	57	57	57	57	57
Candidats 1 ^{ers} vœux	90	106	84	78	72
Attractivité	1,58	1,86	1,50	1,37	1,26
Admis tous vœux	53	57	52	55	57
Présents	52	54	54	55	55

L'affectation dans ces classes s'effectue via l'application AFFELNET à partir d'un barème basé sur les notes.

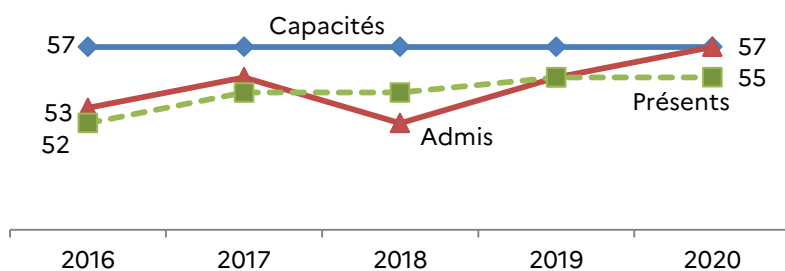
Globalement, 79% des candidats obtiennent satisfaction pour entrer en 1^{re} année du BMA (57 admis tous vœux / 72 candidats vœux 1). L'attractivité est inégale selon les spécialités : près de deux candidats pour une place en « horlogerie », elle est quasiment de un candidat pour une place dans les trois autres spécialités.

Origine des présents



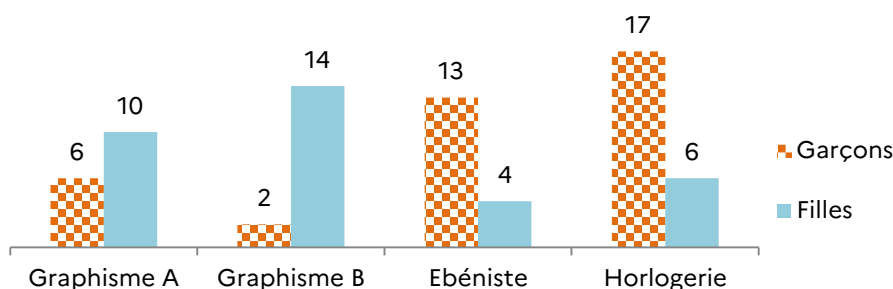
Une priorité d'affectation est accordée aux élèves de terminales CAP qui poursuivent dans le même champ professionnel. Ils constituent la population principale suivie par celle des 2^{des} GT.

Capacités, admis et présents



Les capacités et les présents sont stables. Il reste deux places vacantes.

Répartition des candidats garçons/filles



Trois spécialités présentent une répartition peu équilibrée mais d'une année sur l'autre, les petits effectifs entraînent une fluctuation des données.

AFFECTATION EN 1^{RE} ANNÉE BREVET DES MÉTIERS D'ART

SECTIONS	ETABLISSEMENTS	Capacités Carte scol AFFELNET	Capacités affectation AFFELNET - A -	CANDIDATS 1 ^{ers} Vœux			Tuax attractivité B/A	ADMIS Tous vœux	PRESENTS Rentrée 2020		
				G	F	TOTAL - B -			G	F	TOTAL
GR. 23 - GENIE CIVIL, CONSTRUCTION ET BOIS											
Arts graphiques option A : Signalétique	AURAY - Du Guesclin	15	15	6	10	16	1,07	15	6	8	14
Arts graphiques option B : Décor peint	VITRE - La Champagne	15	15	2	14	16	1,07	15	3	11	14
Ebéniste	AURAY - Du Guesclin	15	15	13	4	17	1,13	15	13	2	15
GR. 25 - MECANIQUE, ELECTRICITE, ELECTRONIQUE											
Horlogerie	RENNES - J. Jaurès	12	12	17	6	23	1,92	12	8	4	12
TOTAL GENERAL DES BMA		57	57	38	34	72	1,26	57	30	25	55

L'AFFECTATION EN
1^{RE} TECHNOLOGIQUE ST2S
Sciences et technologies de la santé et du social

L'AFFECTATION EN PREMIÈRE ST2S

Sciences et technologies de la santé et du social

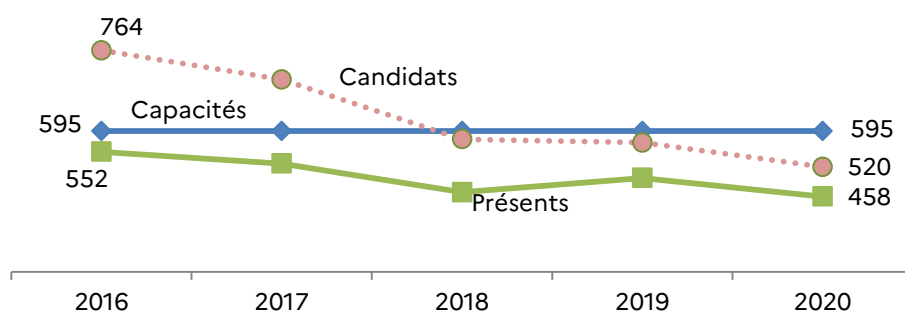
	2016	2017	2018	2019	2020
Capacités d'accueil	595	595	595	595	595
Candidats 1 ^{ers} vœux	764	703	578	571	520
Attractivité	1,28	1,18	0,97	0,96	0,87
Admis tous vœux	595	594	556	559	529
Présents	552	527	467	497	458

L'affectation en 1^{re} ST2S s'effectue à l'aide d'un barème avec notes dans AFFELNET-Lycée.

100% des candidats obtiennent satisfaction pour entrer en 1^{re} ST2S (529 admis tous vœux / 520 candidats vœux 1). Seules trois sections sur 9 ont un taux d'attractivité légèrement supérieur à 1.

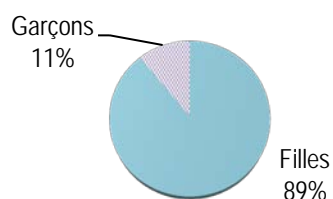
Le nombre de candidats et d'admis diminuent de 9% et 5% cette année après la nette diminution de 2018 (-18% et -6%) qui était en lien avec l'évolution de l'affectation à partir de cette année-là où l'ensemble des candidats dans les autres 1^{res} technologiques (STI2D, STL, STMG) a été géré dans AFFELNET-Lycée. Les élèves sont donc amenés depuis 2018 à hiérarchiser leurs vœux selon les filières.

Capacités, candidats et présents



Les capacités sont stables depuis 2016, la courbe des candidats passe sous celle des capacités depuis deux ans. La courbe des présents enregistre une diminution de 8% révélant 137 places vacantes soit 23% des capacités. Par ailleurs, 56% des montants de 2^{de} GT étaient déjà scolarisés dans le lycée.

Répartition des présents garçons/filles :



Les filles sont largement majoritaires dans cette filière.

AFFECTATION EN PREMIÈRE TECHNOLOGIQUE ST2S

CLASSE D'ACCUEIL	ETABLISSEMENTS	Capacités Carte scol AFFELNET	Capacités d'affectation AFFELNET - A -	CANDIDATS			Taux attractivité B/A	ADMIS <i>tous vœux</i>	PRESENTS Rentrée 2020					
				1 ^{ers} vœux					G	F	TOTAL	G	F	TOTAL
				G	F	-B-								
1^{res} ST2S														
Sciences et technologies santé social	PAIMPOL - Kerraoul	35	35	5	19	24	0,69	25	6	23	29			
	ST BRIEUC - Renan	70	70	5	67	72	1,03	70	4	59	63			
	BREST - Dupuy de Lôme	105	105	6	54	60	0,57	64	6	43	49			
	MORLAIX - T. Corbière	35	35	4	25	29	0,83	30	3	21	24			
	QUIMPER - Chaptal	70	70	7	64	71	1,01	70	6	54	60			
	QUIMPERLE - Kerneuzec	35	35	4	32	36	1,03	35	4	29	33			
	RENNES - Bréquigny	105	105	14	84	98	0,93	102	13	76	89			
	ST-MALO - Maupertuis	70	70	6	56	62	0,89	63	6	48	54			
	LORIENT - Marie Le Franc	70	70	6	62	68	0,97	70	3	54	57			
	TOTAL	595	595	57	463	520	0,87	529	51	407	458			

L'AFFECTATION EN

1^{RES} TECHNOLOGIQUES STI2D – STL - STMG

Sciences et technologies de l'industrie et du développement durable

Sciences et technologies de laboratoire

Sciences et technologies du management et de la gestion

L'AFFECTATION EN PREMIÈRE TECHNOLOGIQUE : STI2D – STL - STMG

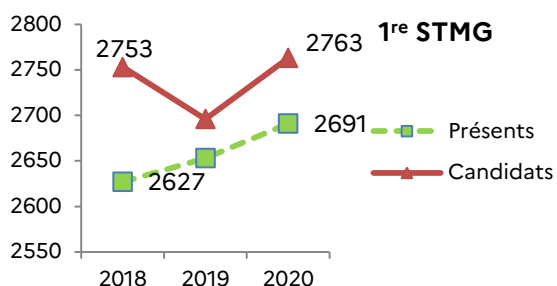
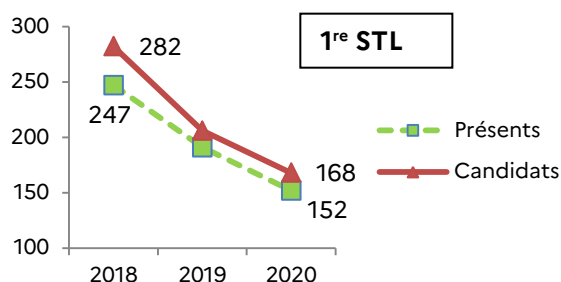
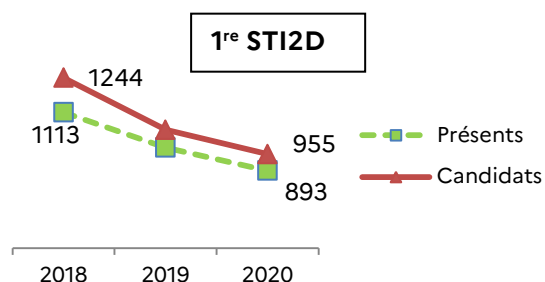
	STI2D			STL		
	2018	2019	2020	2018	2019	2020
Capacités d'accueil	1380	1365	1290	330	330	330
Candidats 1 ^{ers} vœux	1244	1047	955	282	206	168
Attractivité	0,92	0,83	0,76	0,96	0,62	0,63
Admis tous vœux	1199	1051	969	270	210	169
Présents	1113	980	893	247	191	152

	STMG		
	2018	2019	2020
Capacités d'accueil	3080	3338	3245
Candidats 1 ^{ers} vœux	2753	2696	2763
Attractivité	0,93	0,83	0,88
Admis tous vœux	2657	2709	2697
Présents	2627	2653	2691

Depuis 2018 l'ensemble des candidats souhaitant entrer en 1^{res} technologiques STI2D, STL et STMG saisissent des vœux dans AFFELNET. L'affectation dans ces 1^{res} s'effectue à partir d'un barème avec notes et d'une priorité accordée aux élèves montants du lycée. Un réseau de lycées définit les priorités si la filière n'est pas présente partout.

Globalement l'attractivité de ces classes est inférieure à 1, l'ensemble des candidats a pu être admis.

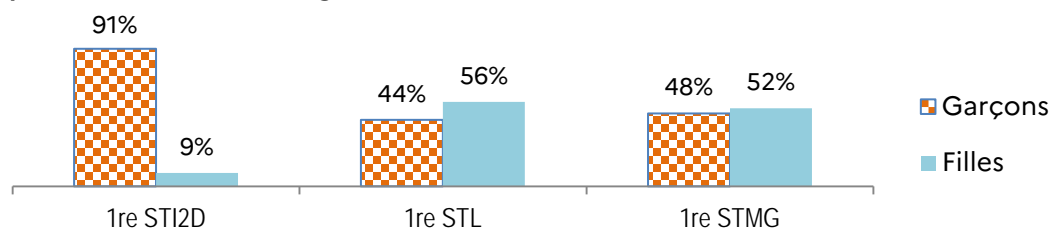
Candidats et présents



Les courbes des candidats et des présents montrent une diminution depuis deux ans en **STI2D** (-20% de présents par rapport à 2018) et **STL** (-38% de présents).

En **STMG**, le nombre des candidats redevient comparable à celui de 2018 et le nombre de présents poursuit sa progression (+2% sur deux ans).

Répartition des candidats garçons/filles dans les trois filières :



La filière STI2D est principalement choisie par des garçons, les deux autres filières présentent une répartition plus équilibrée.

AFFECTATION EN PREMIÈRE TECHNOLOGIQUE STI2D - PREMIÈRE STL - PREMIÈRE STMG

CLASSE D'ACCUEIL	ETABLISSEMENTS	Capacités Carte scol AFFELNET	Capacités d'affectation AFFELNET - A -	CANDIDATS			Taux attractivité B/A	ADMIS tous vœux	PRESENTS Rentrée 2020		
				1 ^{ers} vœux					G	F	TOTAL
				G	F	-B-					
1^{res} STI2D											
Sciences et technologies de l'industrie et du développement durable	DINAN - Fontaine des Eaux	60	60	34	3	37	0,62	37	31	3	34
	LANNION - F. Le Dantec	60	60	59	3	62	1,03	60	58	4	62
	LOUDEAC - F. Bienvenue	30	22	21	1	22	1,00	22	19	0	19
	ST BRIEUC - Chaptal	60	60	53	2	55	0,92	56	50	2	52
	ST BRIEUC - Freyssinet	60	60	36	9	45	0,75	50	33	9	42
	BREST - Dupuy de Lôme	30	30	16	2	18	0,60	19	19	3	22
	BREST - Vauban	120	120	68	6	74	0,62	76	65	5	70
	CARHAIX PLOUGUER - P. Serusier	30	30	9	1	10	0,33	10	9	1	10
	LANDERNEAU - De L'Elorn	60	60	46	9	55	0,92	58	45	9	54
	MORLAIX - T. Corbière	60	60	22	2	24	0,40	25	16	2	18
	QUIMPER - Y. Thepot	120	120	78	10	88	0,73	88	68	10	78
	FOUGERES - J. Guéhenno	60	46	26	2	28	0,61	28	26	2	28
	REDON - Beaumont	30	30	33	1	34	1,13	30	25	1	26
	RENNES - Bréquigny	90	77	66	6	72	0,94	76	68	5	73
	RENNES - Joliot Curie	120	115	90	4	94	0,82	99	82	4	86
	RENNES - Mendes France	60	65	56	15	71	1,09	65	51	13	64
	ST-MALO - Maupertuis	30	30	19	1	20	0,67	22	17	1	18
	LORIENT - Colbert	120	120	75	4	79	0,66	81	70	4	74
	QUESTEMBERT - M. Berthelot	30	30	15	1	16	0,53	16	14	1	15
	VANNES - Lesage	60	60	49	2	51	0,85	51	48	0	48
Total filière STI2D		1290	1255	871	84	955	0,76	969	814	79	893
1^{res} STL											
1 ^{res} STL biochimie biologie biotechnologie	BREST - Vauban	30	30	10	12	22	0,73	22	8	10	18
	QUIMPER - Chaptal	60	60	11	7	18	0,30	18	10	8	18
	RENNES - Bréquigny	60	40	12	22	34	0,85	34	12	21	33
	ST-MALO - Maupertuis	30	16	7	7	14	0,88	14	8	7	15
	LANESTER - J. Macé	30	30	7	9	16	0,53	17	8	9	17
TOTAL STL Bio		210	176	47	57	104	0,59	105	46	55	101
1 ^{res} STL sciences physiques chimiques en laboratoire	BREST - Vauban	30	30	7	10	17	0,57	17	6	9	15
	RENNES - Joliot Curie	60	32	12	19	31	0,97	31	11	14	25
	LORIENT - Colbert	30	30	8	8	16	0,53	16	8	3	11
TOTAL STL PCL		120	92	27	37	64	0,70	64	25	26	51
Total filière STL		330	268	74	94	168	0,63	169	71	81	152

AFFECTATION EN PREMIÈRE TECHNOLOGIQUE STI2D - PREMIÈRE STL - PREMIÈRE STMG

CLASSE D'ACCUEIL	ETABLISSEMENTS	Capacités Carte scol AFFELNET	Capacités d'affectation AFFELNET - A -	CANDIDATS			Taux attractivité B/A	ADMIS tous vœux	PRESENTS Rentrée 2020		
				1 ^{ers} G	vœux F	TOTAL -B-			G	F	TOTAL
1^{res} STMG											
Sciences et technologies du management et de la gestion	DINAN - Fontaine des Eaux	70	75	40	39	79	1,05	75	37	41	78
	GUINGAMP - A. Pavie	70	70	20	31	51	0,73	56	23	31	54
	LAMBALLE - H. Avril	70	83	44	41	85	1,02	83	47	38	85
	LANNION - F. Le Dantec	70	70	31	50	81	1,16	70	26	43	69
	LOUDEAC - F. Bienvenue	70	48	25	18	43	0,90	44	28	18	46
	ST BRIEUC - E. Renan	70	70	43	37	80	1,14	70	35	34	69
	ST BRIEUC - F. Rabelais	70	70	42	36	78	1,11	70	35	35	70
	TREGUIER - J. Savina	35	35	10	13	23	0,66	23	8	13	21
	BREST - A. Ronarc'h	105	105	22	37	59	0,56	60	19	38	57
	BREST - J. Lesven	140	140	43	57	100	0,71	110	53	56	109
	CARHAIX PLOUGUER - P. Serusier	35	35	11	24	35	1,00	35	12	23	35
	CHATEAULIN - J. Moulin	70	70	22	10	32	0,46	33	20	12	32
	CONCARNEAU - P. Gueguin	35	35	7	6	13	0,37	13	5	9	14
	DOUARNENEZ - J-M. Le Bris	35	35	20	16	36	1,03	35	17	17	34
	LANDERNEAU - De L'Elorn	70	70	42	44	86	1,23	70	31	38	69
	LANDIVISIAU - Du Léon	35	35	19	12	31	0,89	31	18	13	31
	MORLAIX - T. Corbière	70	70	24	24	48	0,69	48	24	24	48
	PONT L'ABBE - Laennec	105	105	27	33	60	0,57	61	26	35	61
	QUIMPER - Chaptal	35	35	6	14	20	0,57	21	7	14	21
	QUIMPER - Cornouaille	70	70	17	28	45	0,64	45	19	29	48
	QUIMPERLE - Kerneuzec	70	70	22	33	55	0,79	55	21	33	54
	BAIN DE BRETAGNE - J. Brito	105	95	42	42	84	0,88	87	44	40	84
	BRUZ - Anita Conti	70	59	25	35	60	1,02	59	20	39	59
	CESSON SEVIGNE - Sévigné	70	72	37	36	73	1,01	72	38	36	74
	COMBOURG - Chateaubriand	70	70	25	25	50	0,71	53	26	24	50
	FOUGERES - J. Guéhenno	105	105	40	44	84	0,80	84	37	47	84
	LIFFRE - Simone VEIL	35	35	5	9	14	0,40	14	8	10	18
	MONTFORT SUR MEU - R. Cassin	70	73	37	39	76	1,04	73	35	35	70
	REDON - Beaumont	70	62	27	42	69	1,11	62	26	36	62
	RENNES - V. H. Basch	105	96	57	40	97	1,01	96	54	41	95
	RENNES - Bréquigny	140	120	60	62	122	1,02	120	52	63	115
	RENNES - R. Descartes	105	85	51	37	88	1,04	85	48	36	84
RENNES - J. Macé	55	64	35	26	61	0,95	64	36	24	60	
RENNES - J. Macé - Bi-nationale	5	5	3	2	5	1,00	5	3	2	5	
RENNES - Joliot Curie	70	58	17	24	41	0,71	51	22	28	50	
ST-MALO - J. Cartier	105	88	30	58	88	1,00	88	33	55	88	
VITRE - B. D'Argentré	105	99	56	70	126	1,27	99	51	59	110	

AFFECTATION EN PREMIÈRE TECHNOLOGIQUE STI2D - PREMIÈRE STL - PREMIÈRE STMG

CLASSE D'ACCUEIL	ETABLISSEMENTS	Capacités Carte scol AFFELNET	Capacités d'affectation AFFELNET - A -	CANDIDATS			Taux attractivité B/A	ADMIS tous vœux	PRESENTS		
				1 ^{ers} vœux					Rentrée 2020		
				G	F	TOTAL			G	F	TOTAL
1 ^{res} STMG (suite)	AURAY - B. Franklin	70	70	45	34	79	1,13	70	42	35	77
	GUER - Brocéliande	35	35	19	5	24	0,69	24	19	5	24
	HENNEBONT - V. Hugo	70	70	37	36	73	1,04	70	36	34	70
	LORIENT - Dupuy de Lôme	105	105	49	52	101	0,96	100	50	52	102
	PONTIVY - J. Loth	105	105	54	36	90	0,86	92	53	36	89
	QUESTEMBERT - M. Berthelot	35	35	9	7	16	0,46	17	8	7	15
	VANNES - C. de Gaulle	70	70	21	30	51	0,73	52	19	30	49
	VANNES - Lesage	70	70	18	33	51	0,73	52	22	30	52
TOTAL filière STMG		3245	3142	1336	1427	2763	0,88	2697	1293	1398	2691